

STATE OF QATAR



دولة قطر

جهاز التخطيط والإحصاء
Planning and Statistics Authority

مسح
LABOR FORCE
العامة
بالعيننة
2019
SAMPLE SURVEY





جهاز التخطيط والإحصاء
Planning and Statistics Authority

ملاح

القوى العاملة **LABOR FORCE**
العامة **FORCE**
بالعيننة **SAMPLE SURVEY**
2019



حضرة صاحب السمو

الشيخ تميم بن حمد آل ثاني

أمير البلاد المفدى

Preface

تقديم

In line with the steady growth of the State of Qatar in various aspects of social and economic life along with a growing demand for labor force, comes the importance of statistics and studies on growth, structure and distribution of manpower and labor force as well as their various characteristics of types.

تماشياً مع النمو المطرد الذي تشهده البلاد في شتى نواحي الحياة الاجتماعية والاقتصادية وما واكب ذلك من طلب متزايد على القوى العاملة، تأتي أهمية الإحصاءات والدراسات المتعلقة بنمو وتركيب وتوزيع القوى البشرية وقوة العمل بمختلف أنواعها وخصائصها.

The Planning and Statistics Authority carried out the Labor Force Sample Survey for 2019 to outline the size and composition of the labor force in Qatar. The survey is very important as it provides necessary data on the relation between labor market in Qatar and demographic and socioeconomic characteristics of the population such as education and professions. It goes without saying that these data are imperative for the design and evaluation of the development policies and programs in the State such as macroeconomic planning and human resources development planning.

قام جهاز التخطيط والإحصاء بتنفيذ مسح القوى العاملة بالعيننة للعام ٢٠١٩ للوقوف على حجم وتركيب القوى العاملة في قطر. وتكمن أهمية هذا المسح في توفير بيانات هامة حول العلاقة بين سوق العمل والخصائص الديموغرافية والاجتماعية والاقتصادية للسكان مثل التعليم والمهن. هذه البيانات تعتبر ضرورية لتصميم وتقييم سياسات وبرامج الدولة كالتخطيط الاقتصادي الكلي وتخطيط تنمية الموارد البشرية.

The survey was implemented taking into account the recommendations of the International Labor Organization, Where data is collected on a monthly basis, and labor force characteristics are published on a quarterly basis on PSA website.

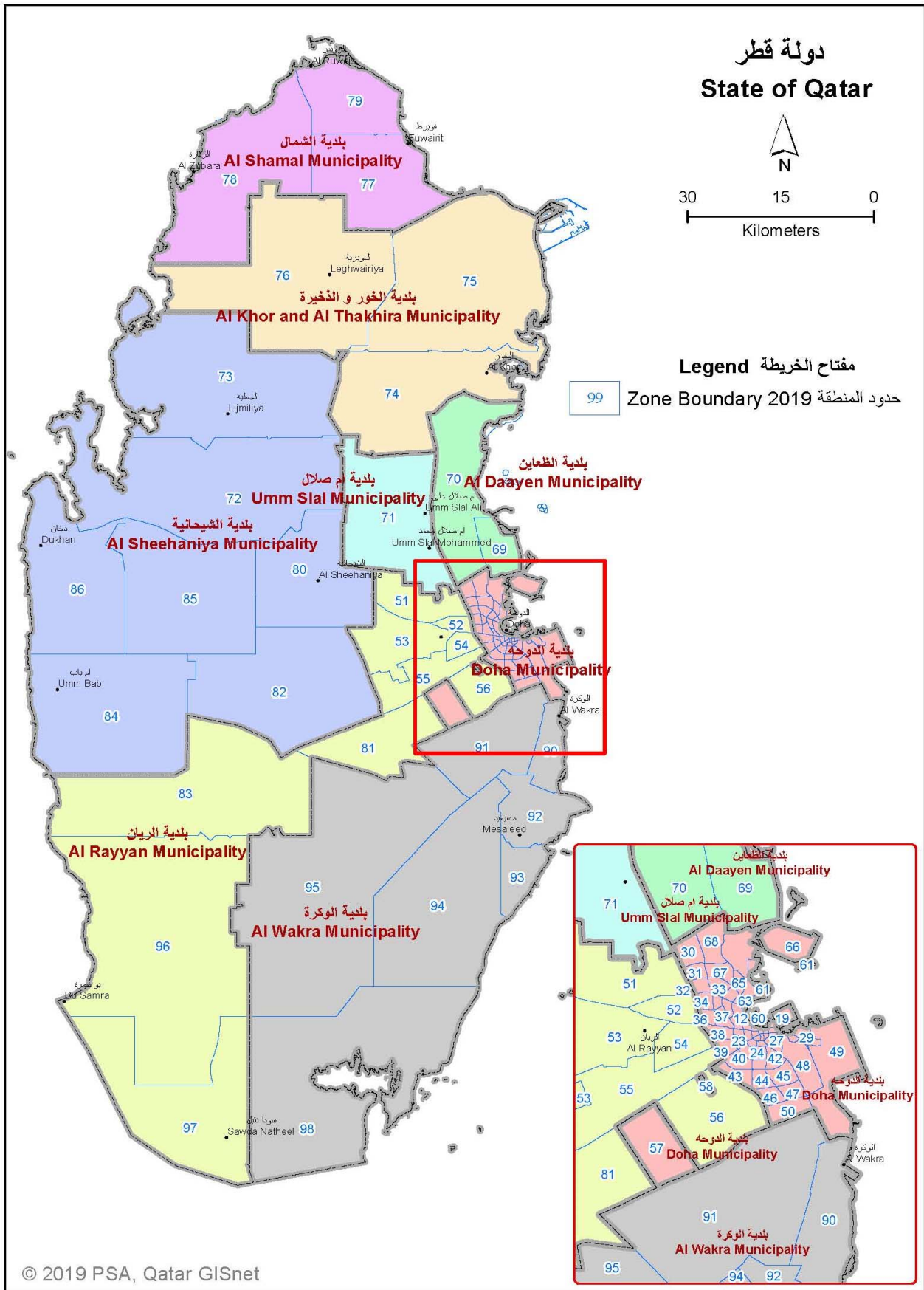
وقد جرى تنفيذ المسح أخذين في الاعتبار توصيات منظمة العمل الدولية، حيث يتم جمع البيانات بشكل شهري، ويتم نشر خصائص القوى العاملة بشكل ربع سنوي من خلال موقع الجهاز على الإنترنت.

We would like to extend our appreciation to all sample households for their co-operation and positive response which made this task a success. We also thank all those who worked on this survey, whether from inside or outside the Authority.

كما نود أن نعبر عن تقديرنا لجميع أسر العيننة التي كان لتجاوبها وتعاونها أكبر الأثر في إنجاح هذا المسح، وكذلك الشكر لجميع الذين عملوا في هذا المسح من داخل الجهاز أو خارجه.

Dr. Saleh bin Mohamed Al-Nabit
Planning and Statistics Authority, President

د. صالح بن محمد النابت
رئيس جهاز التخطيط والإحصاء



المحتويات Contents

Subject	رقم الصفحة Page No.	الموضوع
Preface	4	تقديم
Tables List	7	قائمة الجداول
Charts List	14	قائمة الرسوم البيانية
Survey Objectives	16	أهداف المسح
Survey Description	17	وصف المسح
Survey Implementation	18	تنفيذ المسح
Definitions	19	التعاريف
Indicators	24	المؤشرات
First Section: Labor Force Indicators	27	الباب الأول : مؤشرات القوى العاملة
Second Section: Tables and Charts for Survey Results	51	الباب الثاني : الجداول والرسوم البيانية لنتائج المسح
Chapter One: Population and Labor Force	53	الفصل الأول : السكان والقوى العاملة
Chapter Two: Economically Active Population	75	الفصل الثاني : السكان النشيطون اقتصادياً
Chapter Three: Unemployed Population	171	الفصل الثالث : السكان المتعطلون
Chapter Four: Economically Inactive Population	187	الفصل الرابع: السكان غير النشيطين اقتصادياً
Annex		الملاحق
Annex (A) : Methodology of Survey	193	الملاحق (أ): المنهجية المتبعة في المسح
Annex (B) : Standard Errors of Survey Estimates	203	الملاحق (ب): الأخطاء القياسية في تقديرات المسح
Annex (C) : Labor Force Survey Questionnaire	209	الملاحق (ج): استمارة مسح القوى العاملة

قائمة الجداول

Table List

Tables	رقم الصفحة Page No.	رقم الجدول Table No.	الجدول
First Section : Labor Force Indicators 2014-2019			الباب الأول : مؤشرات القوى العاملة ٢٠١٩-٢٠١٤
Economically active population (15 years & above) by nationality & gender	28	1	السكان النشيطون اقتصاديا (١٥ سنة فأكثر) حسب الجنسية والنوع
Economically inactive population (15 years & above) by nationality & gender	29	2	السكان غير النشيطين اقتصاديا (١٥ سنة فأكثر) حسب الجنسية والنوع
Labor force participation Rate (LFPR) by Natioanlity & gender	30	3	معدل المشاركة الاقتصادية حسب الجنسية والنوع
Youth participation rate (15-24 years) by nationality & gender	31	4	معدل المشاركة الاقتصادية للشباب (١٥ - ٢٤ سنة) حسب الجنسية والنوع
Qatari male participation rate (15 years & above) by age group	32	5	معدل المشاركة الاقتصادية للذكور القطريين (١٥ سنة فأكثر) حسب فئات العمر
Qatari female participation rate (15 years & above) by age group	33	6	معدل المشاركة الاقتصادية للإناث القطريات (١٥ سنة فأكثر) حسب فئات العمر
Total Qatari participation rate (15 years & above) by age group	34	7	معدل المشاركة الاقتصادية لإجمالي القطريين (١٥ سنة فأكثر) حسب فئات العمر
Non-Qatari male participation rate (15 years & above) by age group	35	8	معدل المشاركة الاقتصادية للذكور غير القطريين (١٥ سنة فأكثر) حسب فئات العمر
Non-Qatari female participation rate (15 years & above) by age group	36	9	معدل المشاركة الاقتصادية للإناث غير القطريات (١٥ سنة فأكثر) حسب فئات العمر
Total Non-Qatari participation rate (15 years & above) by age group	37	10	معدل المشاركة الاقتصادية لإجمالي غير القطريين (١٥ سنة فأكثر) حسب فئات العمر
Male participation rate (15 years & above) by age group	38	11	معدل المشاركة الاقتصادية للذكور (١٥ سنة فأكثر) حسب فئات العمر
Female participation rate (15 years & above) by age group	39	12	معدل المشاركة الاقتصادية للإناث (١٥ سنة فأكثر) حسب فئات العمر
Total population participation rate (15 years & above) by age group	40	13	معدل المشاركة الاقتصادية لإجمالي السكان (١٥ سنة فأكثر) حسب فئات العمر
Employment to population ratio by Gender	41	14	نسبة العمالة لإجمالي السكان حسب النوع
Employment rate by nationality & gender	42	15	معدل التوظيف حسب الجنسية والنوع
Economic dependency ratio by gender	43	16	نسبة الإعالة الاقتصادية حسب النوع
Percentage of Active population (15 years & above) by economic activity & gender	44	17	نسبة السكان النشيطين اقتصاديا (١٥ سنة فأكثر) حسب النشاط الاقتصادي والنوع
Unemployment rate (15 years & above) by nationality & gender	45	18	معدل البطالة (١٥ سنة فأكثر) حسب الجنسية والنوع
Youth unemployment rate (15-24 years)by nationality & gender	46	19	معدل البطالة للشباب (١٥ - ٢٤ سنة) حسب الجنسية والنوع
Average monthly wage (Q.R.) for workers in paid employment (15 years and above) by gender & GPI	47	20	متوسط الأجر الشهري (بالريال القطري) للمشتغلين بأجر (١٥ سنة فأكثر) حسب النوع ومؤشر المساواة بين الجنسين
Female share of paid jobs in non-agriculture sector	48	21	حصة الإناث في الوظائف المدفوعة الأجر في القطاع غير الزراعي
Self-employed and family-employed percentage out of total labor force	49	22	نسبة الذين يعملون لحسابهم الخاص والذين يعملون لدى العائلة من إجمالي القوى العاملة

قائمة الجداول

Table List

Tables	رقم الصفحة Page No.	رقم الجدول Table No.	الجدول
Second Section : Tables and Chart of the Survey Results 2019			الباب الثاني: الجداول والرسوم البيانية لنتائج المسح ٢٠١٩
Chapter One : Population and Labor Force			الفصل الأول: السكان والقوى العاملة
Population & labour Force by Municipality	54	1	السكان والقوى العاملة حسب البلدية
Male Population & labour Force by Municipality	56	2	الذكور من السكان والقوى العاملة حسب البلدية
Female Population & labour Force by Municipality	58	3	الإناث من السكان والقوى العاملة حسب البلدية
Population (15 Years & above) by Relation to Labour Force, Nationality & gender	60	4	السكان (١٥ سنة فأكثر) حسب العلاقة بقوة العمل والجنسية والنوع
Population (15 Years & above) by Relation to Labour Force and Age Groups	61	5	السكان (١٥ سنة فأكثر) حسب العلاقة بقوة العمل وفئات العمر
Male Population (15 Years & above) by Relation to Labour Force and Age Groups	62	6	السكان الذكور (١٥ سنة فأكثر) حسب العلاقة بقوة العمل وفئات العمر
Female Population (15 Years & above) by Relation to Labour Force and Age Groups	63	7	السكان الإناث (١٥ سنة فأكثر) حسب العلاقة بقوة العمل وفئات العمر
Qatari Population (15 Years & above) by Educational Status & Age Groups	64	8	السكان القطريون (١٥ سنة فأكثر) حسب الحالة التعليمية وفئات العمر
Qatari Male (15 Years & above) by Educational Status & Age Groups	65	9	الذكور القطريون (١٥ سنة فأكثر) حسب الحالة التعليمية وفئات العمر
Qatari Female (15 Years & above) by Educational Status & Age Groups	66	10	الإناث القطريون (١٥ سنة فأكثر) حسب الحالة التعليمية وفئات العمر
Non-Qatari Population (15 Years & above) by Educational Status & Age Groups	67	11	السكان غير القطريين (١٥ سنة فأكثر) حسب الحالة التعليمية وفئات العمر
Non-Qatari Male (15 Years & above) by Educational Status & Age Groups	68	12	الذكور غير القطريين (١٥ سنة فأكثر) حسب الحالة التعليمية وفئات العمر
Non-Qatari Female (15 Years & above) by Educational Status & Age Groups	69	13	الإناث غير القطريين (١٥ سنة فأكثر) حسب الحالة التعليمية وفئات العمر
Population (15 Years & above) by Educational Status & Age Groups	70	14	السكان (١٥ سنة فأكثر) حسب الحالة التعليمية وفئات العمر
Male Population (15 Years & above) by Educational Status & Age Groups	71	15	السكان الذكور (١٥ سنة فأكثر) حسب الحالة التعليمية وفئات العمر
Female Population (15 Years & above) by Educational Status & Age Groups	72	16	السكان الإناث (١٥ سنة فأكثر) حسب الحالة التعليمية وفئات العمر
Population (15 Years & above) by Nationality , gender & Marital Status	73	17	السكان (١٥ سنة فأكثر) حسب الجنسية والنوع والحالة الزوجية
Chapter Two : Economically Active Population			الفصل الثاني: السكان النشيطون اقتصادياً
Economically Active Population (15 Years and above) by Nationality, gender & Employment Status	76	18	السكان النشيطون اقتصادياً (١٥ سنة فأكثر) حسب الجنسية والنوع والحالة العملية
Economically Active Population (15 Years and above) by Nationality, gender & Occupation	77	19	السكان النشيطون اقتصادياً (١٥ سنة فأكثر) حسب الجنسية والنوع والمهنة
Economically Active Population (15 Years and above) by Nationality , gender & Age Group	79	20	السكان النشيطون اقتصادياً (١٥ سنة فأكثر) حسب الجنسية والنوع وفئات العمر
Economically Active Population (15 Years and above) by Nationality, gender & Educational Status	81	21	السكان النشيطون اقتصادياً (١٥ سنة فأكثر) حسب الجنسية والنوع والحالة التعليمية
Economically Active Population (15 Years and above) by Nationality, gender & Economic Activity	83	22	السكان النشيطون اقتصادياً (١٥ سنة فأكثر) حسب الجنسية والنوع والنشاط الاقتصادي

قائمة الجداول

Table List

Tables	رقم الصفحة Page No.	رقم الجدول Table No.	الجدول
Economically Active Population (15 Years and above) by Nationality , gender & Sector	85	23	السكان النشيطون اقتصادياً (١٥ سنة فأكثر) حسب الجنسية والنوع والقطاع
Workers in Paid Employment (15 Years & above) and Monthly Average Wage (Q.R.) by gender and Occupation	87	24	المشتغلون بأجر (١٥ سنة فأكثر) ومتوسط الأجر الشهري (بالريال القطري) حسب النوع والمهنة
Workers in Paid Employment (15 Years & above) and Monthly Average Wage (Q.R.) by gender and Economic Activity	89	25	المشتغلون بأجر (١٥ سنة فأكثر) ومتوسط الأجر الشهري (بالريال القطري) حسب النوع والنشاط الاقتصادي
Workers in Paid Employment (15 Years & above) and Monthly Average Wage (Q.R.) by gender and Educational Status	90	26	المشتغلون بأجر (١٥ سنة فأكثر) ومتوسط الأجر الشهري (بالريال القطري) حسب النوع والحالة التعليمية
Workers in Paid Employment (15 Years & above) and Average Monthly Wage (Q.R.) by gender and Sector	91	27	المشتغلون بأجر (١٥ سنة فأكثر) ومتوسط الأجر الشهري (بالريال القطري) حسب النوع والقطاع
Employed Persons (15 Years & above) and Average Work Hours by Nationality, gender & Occupation	93	28	المشتغلون (١٥ سنة فأكثر) ومتوسط ساعات العمل حسب الجنسية والنوع والمهنة
Employed Persons (15 Years & above) and Average Work Hours by gender & Economic Activity	95	29	المشتغلون (١٥ سنة فأكثر) ومتوسط ساعات العمل حسب النوع والنشاط الاقتصادي
Employed Persons (15 Years & above) and Average Work Hours by gender & Educational Status	97	30	المشتغلون (١٥ سنة فأكثر) ومتوسط ساعات العمل حسب النوع والحالة التعليمية
Employed Persons (15 Years & above) and Average Work Hours by gender & Sector	98	31	المشتغلون (١٥ سنة فأكثر) ومتوسط ساعات العمل حسب النوع والقطاع
Employed Persons (15 Years & above) by Nationality , gender & Stability at Work	100	32	المشتغلون (١٥ سنة فأكثر) حسب الجنسية والنوع والاستقرار في العمل
Economically Active Population (15 Years & above) by Employment Status & Occupation	101	33	السكان النشيطون اقتصادياً (١٥ سنة فأكثر) حسب الحالة العملية والمهنة
Economically Active Males (15 Years & above) by Employment Status & Occupation	102	34	الذكور النشيطون اقتصادياً (١٥ سنة فأكثر) حسب الحالة العملية والمهنة
Economically Active Females (15 Years & above) by Employment Status & Occupation	103	35	الإناث النشيطات اقتصادياً (١٥ سنة فأكثر) حسب الحالة العملية والمهنة
Economically Active Population (15 Years & above) by Employment Status & Economic Activity	104	36	السكان النشيطون اقتصادياً (١٥ سنة فأكثر) حسب الحالة العملية والنشاط الاقتصادي
Economically Active Males (15 Years & above) by Employment Status & Economic Activity	105	37	الذكور النشيطون اقتصادياً (١٥ سنة فأكثر) حسب الحالة العملية والنشاط الاقتصادي
Economically Active Females (15 Years & above) by Employment Status & Economic Activity	106	38	الإناث النشيطات اقتصادياً (١٥ سنة فأكثر) حسب الحالة العملية والنشاط الاقتصادي
Economically Active Population (15 Years & above) by Occupation & Economic Activity	107	39	السكان النشيطون اقتصادياً (١٥ سنة فأكثر) حسب المهنة والنشاط الاقتصادي
Economically Active Males (15 Years & above) by Occupation & Economic Activity	108	40	الذكور النشيطون اقتصادياً (١٥ سنة فأكثر) حسب المهنة والنشاط الاقتصادي
Economically Active Females (15 Years & above) by Occupation & Economic Activity	109	41	الإناث النشيطات اقتصادياً (١٥ سنة فأكثر) حسب المهنة والنشاط الاقتصادي
Economically Active Population (15 Years & above) by Educational Status & Occupation	110	42	السكان النشيطون اقتصادياً (١٥ سنة فأكثر) حسب الحالة التعليمية والمهنة
Economically Active Males (15 Years & above) by Educational Status & Occupation	111	43	الذكور النشيطون اقتصادياً (١٥ سنة فأكثر) حسب الحالة التعليمية والمهنة
Economically Active Females (15 Years & above) by Educational Status & Occupation	112	44	الإناث النشيطات اقتصادياً (١٥ سنة فأكثر) حسب الحالة التعليمية والمهنة

قائمة الجداول

Table List

Tables	رقم الصفحة Page No.	رقم الجدول Table No.	الجدول
Economically Active Population (15 Years & above) by Sector & Occupation	113	45	السكان النشيطون اقتصادياً (١٥ سنة فأكثر) حسب القطاع والمهنة
Economically Active Males (15 Years & above) by Sector & Occupation	114	46	الذكور النشيطون اقتصادياً (١٥ سنة فأكثر) حسب القطاع والمهنة
Economically Active Females (15 Years & above) by Sector & Occupation	115	47	الإناث النشيطات اقتصادياً (١٥ سنة فأكثر) حسب القطاع والمهنة
Economically Active Population (15 Years & above) by Age Groups & Occupation	116	48	السكان النشيطون اقتصادياً (١٥ سنة فأكثر) حسب فئات العمر والمهنة
Economically Active Males (15 Years & above) by Age Groups & Occupation	117	49	الذكور النشيطون اقتصادياً (١٥ سنة فأكثر) حسب فئات العمر والمهنة
Economically Active Females (15 Years & above) by Age Groups & Occupation	118	50	الإناث النشيطات اقتصادياً (١٥ سنة فأكثر) حسب فئات العمر والمهنة
Economically Active Population (15 Years & above) by Educational Status & Economic Activity	119	51	السكان النشيطون اقتصادياً (١٥ سنة فأكثر) حسب الحالة التعليمية والنشاط الاقتصادي
Economically Active Males (15 Years & above) by Educational Status & Economic Activity	120	52	الذكور النشيطون اقتصادياً (١٥ سنة فأكثر) حسب الحالة التعليمية والنشاط الاقتصادي
Economically Active Females (15 Years & above) by Educational Status & Economic Activity	121	53	الإناث النشيطات اقتصادياً (١٥ سنة فأكثر) حسب الحالة التعليمية والنشاط الاقتصادي
Economically Active Population (15 Years & above) by Sector & Economic Activity	122	54	السكان النشيطون اقتصادياً (١٥ سنة فأكثر) حسب القطاع والنشاط الاقتصادي
Economically Active Males (15 Years & above) by Sector & Economic Activity	123	55	الذكور النشيطون اقتصادياً (١٥ سنة فأكثر) حسب القطاع والنشاط الاقتصادي
Economically Active Females (15 Years & above) by Sector & Economic Activity	124	56	الإناث النشيطات اقتصادياً (١٥ سنة فأكثر) حسب القطاع والنشاط الاقتصادي
Economically Active Population (15 Years & above) by Age Groups & Economic Activity	125	57	السكان النشيطون اقتصادياً (١٥ سنة فأكثر) حسب فئات العمر والنشاط الاقتصادي
Economically Active Males (15 Years & above) by Age Groups & Economic Activity	126	58	الذكور النشيطون اقتصادياً (١٥ سنة فأكثر) حسب فئات العمر والنشاط الاقتصادي
Economically Active Females (15 Years & above) by Age Groups & Economic Activity	127	59	الإناث النشيطات اقتصادياً (١٥ سنة فأكثر) حسب فئات العمر والنشاط الاقتصادي
Economically Active Population (15 Years & above) by Educational Status & Sector	128	60	السكان النشيطون اقتصادياً (١٥ سنة فأكثر) حسب الحالة التعليمية والقطاع
Economically Active Males (15 Years & above) by Educational Status & Sector	129	61	الذكور النشيطون اقتصادياً (١٥ سنة فأكثر) حسب الحالة التعليمية والقطاع
Economically Active Females (15 Years & above) by Educational Status & Sector	130	62	الإناث النشيطات اقتصادياً (١٥ سنة فأكثر) حسب الحالة التعليمية والقطاع
Economically Active Qatari Population (15 Years & above) by Employment Status & Occupation	131	63	السكان القطريون النشيطون اقتصادياً (١٥ سنة فأكثر) حسب الحالة العملية والمهنة
Economically Active Qatari Males (15 Years & above) by Employment Status & Occupation	132	64	الذكور القطريون النشيطون اقتصادياً (١٥ سنة فأكثر) حسب الحالة العملية والمهنة
Economically Active Qatari Females (15 Years & above) by Employment Status & Occupation	133	65	الإناث القطريات النشيطات اقتصادياً (١٥ سنة فأكثر) حسب الحالة العملية والمهنة
Economically Active Qatari Population (15 Years & above) by Employment Status & Economic Activity	134	66	السكان القطريون النشيطون اقتصادياً (١٥ سنة فأكثر) حسب الحالة العملية والنشاط الاقتصادي
Economically Active Qatari Males (15 Years & above) by Employment Status & Economic Activity	135	67	الذكور القطريون النشيطون اقتصادياً (١٥ سنة فأكثر) حسب الحالة العملية والنشاط الاقتصادي

قائمة الجداول

Table List

Tables	رقم الصفحة Page No.	رقم الجدول Table No.	الجدول
Economically Active Qatari Females (15 Years & above) by Employment Status & Economic Activity	136	68	الإناث القطريات النشيطات اقتصادياً (١٥ سنة فأكثر) حسب الحالة العملية والنشاط الاقتصادي
Economically Active Qatari Population (15 Years & above) by Occupation & Economic Activity	137	69	السكان القطريون النشيطون اقتصادياً (١٥ سنة فأكثر) حسب المهنة والنشاط الاقتصادي
Economically Active Qatari Males (15 Years & above) by Occupation & Economic Activity	138	70	الذكور القطريون النشيطون اقتصادياً (١٥ سنة فأكثر) حسب المهنة والنشاط الاقتصادي
Economically Active Qatari Females (15 Years & above) by Occupation & Economic Activity	139	71	الإناث القطريات النشيطات اقتصادياً (١٥ سنة فأكثر) حسب المهنة والنشاط الاقتصادي
Economically Active Qatari Population (15 Years & above) by Educational Status & Occupation	140	72	السكان القطريون النشيطون اقتصادياً (١٥ سنة فأكثر) حسب الحالة التعليمية والمهنة
Economically Active Qatari Males (15 Years & above) by Educational Status & Occupation	141	73	الذكور القطريون النشيطون اقتصادياً (١٥ سنة فأكثر) حسب الحالة التعليمية والمهنة
Economically Active Qatari Females (15 Years & above) by Educational Status & Occupation	142	74	الإناث القطريات النشيطات اقتصادياً (١٥ سنة فأكثر) حسب الحالة التعليمية والمهنة
Economically Active Qatari Population (15 Years & above) by Sector & Occupation	143	75	السكان القطريون النشيطون اقتصادياً (١٥ سنة فأكثر) حسب القطاع والمهنة
Economically Active Qatari Males (15 Years & above) by Sector & Occupation	144	76	الذكور القطريون النشيطون اقتصادياً (١٥ سنة فأكثر) حسب القطاع والمهنة
Economically Active Qatari Females (15 Years & above) by Sector & Occupation	145	77	الإناث القطريات النشيطات اقتصادياً (١٥ سنة فأكثر) حسب القطاع والمهنة
Economically Active Qatari Population (15 Years & above) by Sector & Economic Activity	146	78	السكان القطريون النشيطون اقتصادياً (١٥ سنة فأكثر) حسب القطاع والنشاط الاقتصادي
Economically Active Qatari Males (15 Years & above) by Sector & Economic Activity	147	79	الذكور القطريون النشيطون اقتصادياً (١٥ سنة فأكثر) حسب القطاع والنشاط الاقتصادي
Economically Active Qatari Females (15 Years & above) by Sector & Economic Activity	148	80	الإناث القطريات النشيطات اقتصادياً (١٥ سنة فأكثر) حسب القطاع والنشاط الاقتصادي
Economically Active Non-Qatari Population (15 Years & above) by Employment Status & Occupation	149	81	السكان غير القطريين النشيطين اقتصادياً (١٥ سنة فأكثر) حسب الحالة العملية والمهنة
Economically Active Non-Qatari Males (15 Years & above) by Employment Status & Occupation	150	82	الذكور غير القطريين النشيطين اقتصادياً (١٥ سنة فأكثر) حسب الحالة العملية والمهنة
Economically Active Non-Qatari Females (15 Years & above) by Employment Status & Occupation	151	83	الإناث غير القطريات النشيطات اقتصادياً (١٥ سنة فأكثر) حسب الحالة العملية والمهنة
Economically Active Non-Qatari Population (15 Years & above) by Employment Status & Economic Activity	152	84	السكان غير القطريين النشيطين اقتصادياً (١٥ سنة فأكثر) حسب الحالة العملية والنشاط الاقتصادي
Economically Active Non-Qatari Males (15 Years & above) by Employment Status & Economic Activity	153	85	الذكور غير القطريين النشيطين اقتصادياً (١٥ سنة فأكثر) حسب الحالة العملية والنشاط الاقتصادي
Economically Active Non-Qatari Females (15 Years & above) by Employment Status & Economic Activity	154	86	الإناث غير القطريات النشيطات اقتصادياً (١٥ سنة فأكثر) حسب الحالة العملية والنشاط الاقتصادي
Economically Active Non-Qatari Population (15 Years & above) by Occupation & Economic Activity	155	87	السكان غير القطريين النشيطين اقتصادياً (١٥ سنة فأكثر) حسب المهنة والنشاط الاقتصادي
Economically Active Non-Qatari Males (15 Years & above) by Occupation & Economic Activity	156	88	الذكور غير القطريين النشيطين اقتصادياً (١٥ سنة فأكثر) حسب المهنة والنشاط الاقتصادي

قائمة الجداول

Table List

Tables	رقم الصفحة Page No.	رقم الجدول Table No.	الجدول
Economically Active Non-Qatari Females (15 Years & above) by Occupation & Economic Activity	157	89	الإناث غير القطريات النشيطات اقتصادياً (١٥ سنة فأكثر) حسب المهنة والنشاط الاقتصادي
Economically Active Non-Qatari Population (15 Years & above) by Educational Status & Occupation	158	90	السكان غير القطريين النشيطين اقتصادياً (١٥ سنة فأكثر) حسب الحالة التعليمية والمهنة
Economically Active Non-Qatari Males (15 Years & above) by Educational Status & Occupation	159	91	الذكور غير القطريين النشيطين اقتصادياً (١٥ سنة فأكثر) حسب الحالة التعليمية والمهنة
Economically Active Non-Qatari Females (15 Years & above) by Educational Status & Occupation	160	92	الإناث غير القطريات النشيطات اقتصادياً (١٥ سنة فأكثر) حسب الحالة التعليمية والمهنة
Economically Active Non-Qatari Population (15 Years & above) by Educational Status & Sector	161	93	السكان غير القطريين النشيطين اقتصادياً (١٥ سنة فأكثر) حسب الحالة التعليمية والقطاع
Economically Active Non-Qatari Males (15 Years & above) by Educational Status & Sector	162	94	الذكور غير القطريين النشيطين اقتصادياً (١٥ سنة فأكثر) حسب الحالة التعليمية والقطاع
Economically Active Non-Qatari Females (15 Years & above) by Educational Status & Sector	163	95	الإناث غير القطريات النشيطات اقتصادياً (١٥ سنة فأكثر) حسب الحالة التعليمية والقطاع
Economically Active Non-Qatari Population (15 Years & above) by Sector & Occupation	164	96	السكان غير القطريين النشيطين اقتصادياً (١٥ سنة فأكثر) حسب القطاع والمهنة
Economically Active Non-Qatari Males (15 Years & above) by Sector & Occupation	165	97	الذكور غير القطريين النشيطين اقتصادياً (١٥ سنة فأكثر) حسب القطاع والمهنة
Economically Active Non-Qatari Females (15 Years & above) by Sector & Occupation	166	98	الإناث غير القطريات النشيطات اقتصادياً (١٥ سنة فأكثر) حسب القطاع والمهنة
Economically Active Non-Qatari Population (15 Years & above) by Sector & Economic Activity	167	99	السكان غير القطريين النشيطين اقتصادياً (١٥ سنة فأكثر) حسب القطاع والنشاط الاقتصادي
Economically Active Non-Qatari Males (15 Years & above) by Sector & Economic Activity	168	100	الذكور غير القطريين النشيطين اقتصادياً (١٥ سنة فأكثر) حسب القطاع والنشاط الاقتصادي
Economically Active Non-Qatari Females (15 Years & above) by Sector & Economic Activity	169	101	الإناث غير القطريات النشيطات اقتصادياً (١٥ سنة فأكثر) حسب القطاع والنشاط الاقتصادي
Chapter Three : Unemployed Population			الفصل الثالث: السكان المتطلون
Unemployed (15 Years & above) by Nationality, gender & Educational Status	172	102	المتطلون (١٥ سنة فأكثر) حسب الجنسية والنوع والحالة التعليمية
Unemployed (15 Years & above) by Nationality , gender & Age Groups	174	103	المتطلون (١٥ سنة فأكثر) حسب الجنسية والنوع وفئات العمر
Unemployed (15 Years & above) by Nationality , gender & Methods of Employment Search	176	104	المتطلون (١٥ سنة فأكثر) حسب الجنسية والنوع وإجراءات البحث عن عمل
Unemployed (15 Years & above) Who Did not Take Any Steps To seek Employment by Nationality , gender & Reason	177	105	المتطلون (١٥ سنة فأكثر) الذين لم يتخذوا أي إجراء للبحث عن عمل حسب الجنسية والنوع والسبب
Unemployed Qataris (15 Years & above) with Secondary Education by gender and Training Program Attendance	178	106	المتطلون القطريون (١٥ سنة فأكثر) الحاصلون على الثانوية حسب النوع والإلتحاق بدورات تدريبية
Unemployed Qataris (15 Years & above) with Secondary Education who Attended Training Programs by gender & Type of Training	179	107	المتطلون القطريون (١٥ سنة فأكثر) الحاصلون على الثانوية الذين التحقوا بدورات تدريبية حسب النوع ونوع الدورة
Unemployed Qataris (15 Years And Above) Less Than Secondary By gender And Readiness To Train For Craft Work	180	108	المتطلون القطريون (١٥ سنة فأكثر) دون الثانوية حسب النوع واستعدادهم للتدريب في المجال الحرفي

قائمة الجداول

Table List

Tables	رقم الصفحة Page No.	رقم الجدول Table No.	الجدول
Unemployed (15 Years & above) by Nationality , gender & Duration of Employment Search in Months	181	109	المتعطلون (١٥ سنة فأكثر) حسب الجنسية والنوع ومدة البحث عن العمل بالشهور
Unemployed (15 Years & above) by Nationality , gender & Reasons of Unemployment	183	110	المتعطلون (١٥ سنة فأكثر) حسب الجنسية والنوع وأسباب التعطل
Unemployed Qataris (15 years & above) by gender & whether offered work In private sector	184	111	المتعطلون القطريون (١٥ سنة فأكثر) حسب النوع والحصول على عرض للعمل بالقطاع الخاص
Unemployed Qataris (15 Years & above) by gender and Willingness to Work in Private Sector	185	112	المتعطلون القطريون (١٥ سنة فأكثر) حسب النوع والرغبة للعمل في القطاع الخاص
Unemployed Qataris (15 Years & Above) With Secondary Education Who Have Attended Training Courses Not Willing to Work In the Private Sector By gender And Reasons	186	113	المتعطلون القطريون (١٥ سنة فأكثر) الحاصلون على الثانوية الذين التحقوا بدورات تدريبية غير الراغبين بالعمل في القطاع الخاص حسب النوع وأسباب عدم الرغبة
Chapter Four : Economically Inactive Population			الفصل الرابع: السكان غير النشيطين اقتصادياً
Economically Inactive Population (15 Years & above) by Nationality , gender & Educational Status	188	114	السكان غير النشيطين اقتصادياً (١٥ سنة فأكثر) حسب الجنسية والنوع والحالة التعليمية
Economically Inactive Population (15 Years & above) by Nationality , gender & Age Group	190	115	السكان غير النشيطين اقتصادياً (١٥ سنة فأكثر) حسب الجنسية والنوع وفئات العمر
Economically Inactive Population (15 Years & above) by Nationality , gender & Marital Status	192	116	السكان غير النشيطين اقتصادياً (١٥ سنة فأكثر) حسب الجنسية والنوع والحالة الزوجية

قائمة الرسوم البيانية

Charts List

Graphs	رقم الصفحة Page No.	رقم الرسم Graph No.	الرسوم
First Section : Labor Force Indicators 2014 - 2019			الباب الأول : مؤشرات القوى العاملة ٢٠١٩ - ٢٠١٤
Economically active population (15 years & above) by gender	28	1	السكان النشيطون اقتصاديا (١٥ سنة فأكثر) حسب النوع
Economically inactive population (15 years & above) by gender	29	2	السكان غير النشيطين اقتصاديا (١٥ سنة فأكثر) حسب النوع
Labor force participation Rate by Nationality	30	3	معدل المشاركة الاقتصادية حسب الجنسية
Youth participation rate (15-24 years) by nationality	31	4	معدل المشاركة الاقتصادية للشباب (١٥ - ٢٤ سنة) حسب الجنسية
Qatari male participation rate (15 years & above) by age group	32	5	معدل المشاركة الاقتصادية للذكور القطريين (١٥ سنة فأكثر) حسب فئات العمر
Qatari female participation rate (15 years & above) by age group	33	6	معدل المشاركة الاقتصادية للإناث القطريات (١٥ سنة فأكثر) حسب فئات العمر
Total Qatari participation rate (15 years & above) by age group	34	7	معدل المشاركة الاقتصادية لإجمالي القطريين (١٥ سنة فأكثر) حسب فئات العمر
Non-Qatari male participation rate (15 years & above) by age group	35	8	معدل المشاركة الاقتصادية للذكور غير القطريين (١٥ سنة فأكثر) حسب فئات العمر
Non-Qatari female participation rate (15 years & above) by age group	36	9	معدل المشاركة الاقتصادية للإناث غير القطريات (١٥ سنة فأكثر) حسب فئات العمر
Total Non-Qatari participation rate (15 years & above) by age group	37	10	معدل المشاركة الاقتصادية لإجمالي غير القطريين (١٥ سنة فأكثر) حسب فئات العمر
Male participation rate (15 years & above) by age group	38	11	معدل المشاركة الاقتصادية للذكور (١٥ سنة فأكثر) حسب فئات العمر
Female participation rate (15 years & above) by age group	39	12	معدل المشاركة الاقتصادية للإناث (١٥ سنة فأكثر) حسب فئات العمر
Total participation rate (15 years & above) by age group	40	13	معدل المشاركة الاقتصادية لإجمالي السكان (١٥ سنة فأكثر) حسب فئات العمر
Employment to population ratio	41	14	نسبة العمالة لإجمالي السكان
Employment rate by gender	42	15	معدل التوظيف حسب النوع
Economic dependency ratio	43	16	نسبة الإعالة الاقتصادية
Percentage of active population (15 years and above) by economic activity & gender	44	17	نسبة السكان النشيطين اقتصاديا (١٥ سنة فأكثر) حسب النشاط الاقتصادي والنوع
Unemployment rate (15 years and above) by gender	45	18	معدل البطالة (١٥ سنة فأكثر) حسب النوع
Youth unemployment rate (15-24 years) by gender	46	19	معدل البطالة للشباب (١٥ - ٢٤ سنة) حسب النوع
Average monthly wage (Q.R.) for workers in paid employment (15 years and above)	47	20	متوسط الأجر الشهري (بالريال القطري) للمشتغلين بأجر (١٥ سنة فأكثر)
Female share of paid jobs in non-agriculture sector	48	21	حصة الإناث في الوظائف المدفوعة الأجر في القطاع غير الزراعي
self-employed and family-employed percentage out of total labor force	49	22	نسبة الذين يعملون لحسابهم الخاص والذين يعملون لدى العائلة من إجمالي القوى العاملة
Second Section : Chart of the Survey Results 2019			الباب الثاني: الرسوم البيانية لنتائج المسح ٢٠١٩
Chapter One : Population and Labor Force			الفصل الأول: السكان والقوى العاملة
POPULATION BY RELATION TO LABOUR FORCE & MUNICIPALITY (THOUSANDS)	55	1	السكان حسب العلاقة بقوة العمل والبلدية (بالآلاف)
MALE BY RELATION TO LABOUR FORCE & MUNICIPALITY (THOUSAND)	57	2	الذكور حسب العلاقة بقوة العمل والبلدية (بالآلاف)
FEMALE BY RELATION TO LABOUR FORCE & MUNICIPALITY (THOUSAND)	59	3	الإناث حسب العلاقة بقوة العمل والبلدية (بالآلاف)

قائمة الرسوم البيانية

Charts List

Graphs	رقم الصفحة Page No.	رقم الرسم Graph No.	الرسوم
Chapter Two : Economically Active Population			الفصل الثاني: السكان النشيطون اقتصادياً
ECONOMICALLY ACTIVE POPULATION (15 YEARS & ABOVE) BY GENDER & OCCUPATION (THOUSANDS)	78	4	السكان النشيطون اقتصادياً (١٥ سنة فأكثر) حسب النوع و المهنة (بالآلاف)
ECONOMICALLY ACTIVE POPULATION (15 YEARS & ABOVE) BY GENDER & AGE GROUP (THOUSAND)	80	5	السكان النشيطون اقتصادياً (١٥ سنة فأكثر) حسب النوع و فئات العمر (بالآلاف)
ECONOMICALLY ACTIVE POPULATION (15 YEARS & ABOVE) BY GENDER & EDUCATIONAL STATUS (THOUSAND)	82	6	السكان النشيطون اقتصادياً (١٥ سنة فأكثر) حسب النوع و الحالة التعليمية (بالآلاف)
ECONOMICALLY ACTIVE POPULATION (15 YEARS & ABOVE) BY ECONOMIC ACTIVE (THOUSAND)	84	7	السكان النشيطون اقتصادياً (١٥ سنة فأكثر) حسب النشاط الاقتصادي (بالآلاف)
ECONOMICALLY ACTIVE POPULATION (15 YEARS & ABOVE) BY NATIONALITY & SECTOR (THOUSAND)	86	8	السكان النشيطون اقتصادياً (١٥ سنة فأكثر) حسب الجنسية و القطاع (بالآلاف)
MONTHLY AVERAGE WAGE (Q.R.) FOR PAID EMPLOYMENT WORKERS (15 YEARS & ABOVE) BY GENDER & OCCUPATION (THOUSAND)	88	9	متوسط الأجر الشهري (بالريال القطري) للمشتغلين بأجر (١٥ سنة فأكثر) حسب النوع و المهنة (بالآلاف)
MONTHLY AVERAGE WAGE (Q.R.) FOR PAID EMPLOYMENT WORKERS (15 YEARS & ABOVE) BY GENDER & SECTOR (THOUSANDS)	92	10	متوسط الأجر الشهري (بالريال القطري) للمشتغلين بأجر (١٥ سنة فأكثر) حسب النوع و القطاع (بالآلاف)
AVERAGE WORK HOURS FOR EMPLOYED PERSONS (15 YEARS & ABOVE) BY GENDER & OCCUPATION	94	11	متوسط ساعات عمل المشتغلين (١٥ سنة فأكثر) حسب النوع و المهنة
AVERAGE WORK HOURS FOR EMPLOYED PERSONS (15 YEARS & ABOVE) BY ECONOMIC ACTIVITY	96	12	متوسط ساعات عمل المشتغلين (١٥ سنة فأكثر) حسب النشاط الاقتصادي
AVERAGE WORK HOURS FOR EMPLOYED PERSONS (15 YEARS & ABOVE) BY GENDER & SECTOR	99	13	متوسط ساعات عمل المشتغلين (١٥ سنة فأكثر) حسب النوع و القطاع
Chapter Three : Unemployed Population			الفصل الثالث: السكان المتعطلون
UNEMPLOYED (15 YEARS & ABOVE) BY NATIONALITY & EDUCATIONAL STATUS	173	14	المتعطلون (١٥ سنة فأكثر) حسب الجنسية و الحالة التعليمية
UNEMPLOYED (15 YEARS & ABOVE) BY GENDER & AGE GROUPS	175	15	المتعطلون (١٥ سنة فأكثر) حسب النوع و فئات العمر
UNEMPLOYED (15 YEARS & ABOVE) BY GENDER & DURATION OF EMPLOYMENT SEARCH IN MONTHS	182	16	المتعطلون (١٥ سنة فأكثر) حسب النوع و مدة البحث عن العمل بالشهور
Chapter Four : Economically Inactive Population			الفصل الرابع: السكان غير النشيطين اقتصادياً
ECONOMICALLY INACTIVE POPULATION (15 YEARS & ABOVE) BY GENDER & EDUCATIONAL STATUS	189	17	السكان غير النشيطين اقتصادياً (١٥ سنة فأكثر) حسب النوع و الحالة التعليمية
ECONOMICALLY INACTIVE POPULATION (15 YEARS & ABOVE) BY GENDER & AGE GROUP	191	18	السكان غير النشيطين اقتصادياً (١٥ سنة فأكثر) حسب النوع و الفئات العمرية

Survey objectives

أهداف المسح

- | | | | |
|---|--|---|---|
| 1 | Estimate labor force size in the State of Qatar. | ١ | تقدير حجم قوة العمل في دولة قطر. |
| 2 | Distribution of labor force by different characteristics: Age groups, gender, educational level, marital status, employment status, economic activity, occupation, sector... etc. | ٢ | توزيع قوة العمل حسب الخصائص المختلفة: فئات العمر - النوع - المستوى التعليمي - الحالة الزوجية - الحالة العملية - النشاط الاقتصادي - المهنة - القطاع ... إلخ. |
| 3 | Measuring employment and unemployment levels in the State of Qatar | ٣ | قياس مستوى الاستخدام والبطالة في دولة قطر |
| 4 | Study of the relation between occupation and education specialization. | ٤ | دراسة العلاقة بين المهنة والتخصص التعليمي. |
| 5 | Study the population classified outside labor force by: age groups, gender, nationality, educational level, marital status, desire to work, reasons of abstaining from work and reasons for leaving previous work. | ٥ | دراسة السكان المصنفين خارج قوة العمل من حيث: فئات العمر، النوع، الجنسية، المستوى التعليمي، الحالة الزوجية، الرغبة في العمل، أسباب العزوف عن العمل، وأسباب ترك العمل السابق. |
| 6 | Construction of updated database and make all data and information available for studies | ٦ | بناء قاعدة بيانات حديثة وتوفير كافة البيانات والمعلومات اللازمة للقيام بالدراسات |

Survey description

وصف المسح

1. Survey scope

The target population for the labor force survey was all Qatari and non-Qatari households in the state. This included persons living in regular households as well as in collective households. Collective households are groups of unrelated persons sharing living arrangements in a residential unit, such as labor camps, students in dormitories, nurses in hospitals, and others. The survey covered both small collective households (composed of less than 7 persons) and large collective households (composed of 7 persons and above). Short period accommodations, such as hotels, were kept out of the scope of the survey.

2. Reference period

The data collection for the survey is done every month. The reference period for the survey is the week prior to the week the interview is conducted.

3. Topics covered

The survey measured the key labor force statistics: Economically active population, employment and unemployment as well as relevant demographic, social and economic variables including sectors, economic activities, occupations, educational levels... etc. In addition, the survey investigated: income, hours and type of work for the employees, current and previous occupation, economic activity, employment status, work stability, reasons for working part-time, secondary work (multiple jobs) length and methods of looking for job, reasons for unemployment or not seeking work, desire and readiness for work, or for training to work and other variables. Besides, the survey explored the methods previously used by the Qatari employees (less than 25 years old) to get their current jobs and the reasons of the unemployed Qatari nationals for not seeking jobs in the private sector.

Published Tables

The Labor Force Survey results are presented in 116 tables divided into the following groups:

- Characteristics of the Population
- Relationship with the Labor Force
- Characteristics of the Labor Force (Economically Active)
- Characteristics of the Employed
- Characteristics of Unemployed
- Characteristics of those Out of the Labor Force (Economically Inactive)

١- نطاق المسح

السكان المستهدفون بمسح القوى العاملة هم كافة الأسر القطرية وغير القطرية داخل الدولة. وهذا يشمل الأشخاص الذين يعيشون في أسر عادية وفي أسر جماعية وهذه مجموعة أشخاص لا تربطهم صلة قرابة ويتشاركون الظروف المعيشية في وحدة سكنية، مثل التجمعات العمالية، والطلاب القاطنين في الأقسام الداخلية، والممرضات في المستشفيات... إلخ. وقد شمل هذا المسح كلاً من الأسر الجماعية الصغيرة (المكونة من أفراد يقل عددهم عن ٧ أشخاص) والأسر الجماعية الكبيرة (التي تضم ٧ أشخاص أو أكثر). ولم يشمل أماكن الإقامة القصيرة مثل الفنادق.

٢. فترة الإسناد الزمني

يتم جمع البيانات كل شهر، وتكون الفترة المرجعية للمسح هي الأسبوع السابق لأسبوع إجراء المقابلات.

٣. المحاور التي تمت تغطيتها

قام المسح بقياس إحصاءات القوى العاملة الرئيسية - السكان النشيطين اقتصادياً، الاستخدام والبطالة والمتغيرات الديموغرافية، والاجتماعية، والاقتصادية ذات العلاقة، وشمل القطاع، النشاط الاقتصادي، المهنة، المستوى التعليمي،... إلخ. وبالإضافة إلى المحاور الرئيسية فقد استقصى المسح عن الدخل، ساعات العمل ونوعه للمشتغلين، المهنة الحالية والسابقة، النشاط الاقتصادي، الحالة العملية، الاستقرار في العمل، أسباب عدم العمل بدوام كامل، العمل الثانوي (مهن متعددة)، فترة البحث عن العمل وأساليبه، أسباب البطالة أو عدم البحث عن العمل، الرغبة والاستعداد للعمل أو التدريب بغرض العمل والمتغيرات الأخرى. كذلك فلقد بحث المسح الأساليب التي استخدمت في السابق من قبل العاملين القطريين (أقل من ٢٥ سنة) للحصول على وظائفهم الحالية والأسباب الخاصة لعدم البحث عن عمل في القطاع الخاص من قبل القطريين المتعطلين.

الجدول المنشورة

تعرض نتائج مسح القوى العاملة في ١١٦ جدول مقسمة وفق المجموعات التالية:

- أ- خصائص السكان.
- ب- العلاقة بقوة العمل.
- ج- خصائص القوى العاملة (النشطون اقتصادياً).
- د- خصائص المشتغلون.
- هـ- خصائص المتعطلون.
- و- خصائص الذين هم خارج قوة العمل (غير النشطون اقتصادياً).

Survey Implementation

تنفيذ المسح

The labor force survey estimates for 2019 are based on probability sampling technique composed of 8445 households and 54948 individuals, distributed as shown in the table below.

تقوم تقديرات مسح القوى العاملة لعام ٢٠١٩ على أساس عينة احتمالية مكونة من ٨٤٤٥ أسرة و ٥٤٩٤٨ فرداً موزعين حسب ما هو موضح في الجدول.

The data is collected monthly and key labor force characteristics are published every Quarter. The sample design for the labor force survey 2019 was based on probability sampling technique. A two-stage sample design is used, selecting PSUs at the first stage and a sample of households within each selected PSU at the second stage. The unit chosen at the first stage is called the Primary Sampling Unit and the unit selected at the second stage is called the Secondary Sampling Unit.

وتتم عملية جمع البيانات بصفة شهرية وتنشر الخصائص الرئيسية للقوى العاملة بصفة ربع سنوية. استند تصميم العينة لمسح القوى العاملة ٢٠١٩ على تقنية المعاينة الاحتمالية. ويتم تصميم عينة ذات مرحلتين، المرحلة الأولى هي تحديد وحدات المعاينة الأولية، والمرحلة الثانية هي اختيار عينته من الأسر المعيشية داخل كل وحدة من وحدات المعاينة الأولية المحددة. ويطلق على الوحدة المختارة في المرحلة الأولى "وحدة المعاينة الأولية"، بينما يطلق على الوحدة المختارة في المرحلة الثانية "وحدة المعاينة الثانوية".

The sampling frame used for this survey is based on Census of Population, Housing, and Establishments 2015. The whole country is divided into small geographical areas called Census blocks. These were enumeration areas during the Census. These Blocks were combined to create Primary Sampling Units (PSUs). Separate frames were constructed; for Qatari households, non-Qatari households and small collective households (2-6 persons). For the large collective households (7 or more persons) the list of all such households from census is used as frame.

يستند إطار أخذ العينات المستخدم في هذا المسح إلى التعداد المبسط للسكان والمساكن والمنشآت ٢٠١٥. وقد تم تقسيم الدولة إلى وحدات جغرافية صغيرة تسمى كتل التعداد، والتي كانت بمثابة مناطق العد المستخدمة في التعداد. وقد تم جمع هذه الكتل لوضع وحدات المعاينة الأولية. وفضلاً عن ذلك، تم وضع أطر معاينة منفصلة: للأسر القطرية والأسر غير القطرية والأسر الجماعية الصغيرة (من فردين إلى ٦ أفراد). ويتم استخدام قائمة التعداد الخاصة بجميع الأسر الجماعية الكبيرة (٧ أشخاص فأكثر) كإطار.

The sampling units are distributed on the basis of four categories:

تم توزيع وحدات المعاينة على أساس أربعة مجالات:

- 1- Qatari households.
- 2- Non-Qatari regular (non-collective) households
- 3- Non-Qatari small collective households (2 – 6 persons).
- 4- Non-Qatari large collective households (7 persons or more).

- ١- الأسر القطرية
- ٢- الأسر غير القطرية (غير جماعية)
- ٣- الأسر الجماعية الصغيرة غير القطرية (٢ – ٦ أفراد)
- ٤- الأسرة الجماعية الكبيرة غير القطرية (٧ أفراد أو أكثر).

العينة النهائية للأسر القطرية وغير القطرية والأفراد في الأسر الجماعية الصغيرة والكبيرة

The final sample of Qatari, non-Qatari households and small and large collective households

Particular	العينة Sample		القوائم Lists		البيان
	الأفراد Individuals	الأسر Households	الأفراد Individuals	الأسر Households	
Qatari households	26,310	2,940	110,724	12,139	الأسر القطرية
Non-Qatari households	10,700	2,920	78,957	22,237	الأسر غير القطرية
Small collective households	5,278	1,480	21,460	6,124	الأسر الجماعية الصغيرة
Large collective households	12,660	1,105	0	0	الأسر الجماعية الكبيرة
Total	54,948	8,445	211,141	40,500	الإجمالي

Definitions

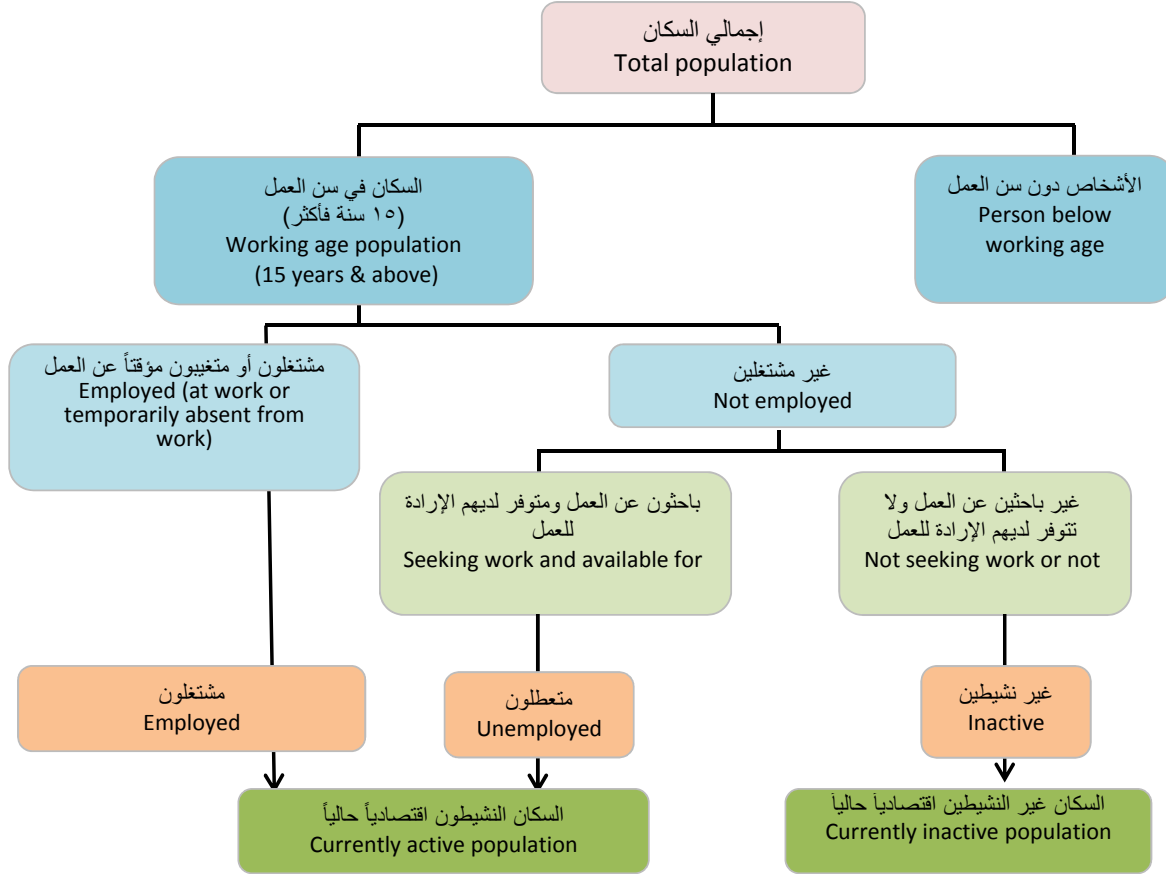
تعريف

This bulletin contains a number of terminologies. Underneath are brief definitions for each:

اشتملت هذه النشرة على عدد من المصطلحات فيما يلي نعرض تعريفاً مختصراً لكل منها :-

Relation of population with labor market

علاقة السكان بقوة العاملة



1 - Economically active population (Labor Force)

People in the working age including employed and unemployed

١ - السكان النشيطون اقتصادياً (القوى العاملة)

هم فئة السكان في سن العمل التي تضم العاملين الفعليين والعاطلين عن العمل

2 - Employed :

All persons aged 15 years and above, who were during the week preceding the survey:

A- Perform a work for a wage, salary, profits or household gains, whether it was in cash or in kind.

B- Temporarily not employed, however, they are still have an official relation with their work

٢ - المشتغلون:

هم كافة الأشخاص البالغين ١٥ سنة فأكثر وكانوا يعملون خلال الأسبوع السابق من المسح:

أ- يؤدون عملاً من أجل الحصول على أجر أو راتب أو أرباح أو مكاسب عائلية سواء كان ذلك نقداً أو عينياً.

ب- لا يعملون مؤقتاً ولكن لهم ارتباط رسمي بعملهم.

Definitions

3 - Paid work :

The persons who have work, whether they were working or temporarily not working, and performing their work in exchange for wage and salary, whether in cash or in kind.

4 - Self employed :

The persons who own a project, and work or temporarily do not work. Those persons are performing their work profits or household gains, whether in cash or in kind, through a commercial work, farm, contract to present services or other projects.

5 - Unemployed :

All persons aged 15 years and over who were, during the week preceding the survey, without work and were willing to work and looking seriously for work. There is a distinction between two kinds of unemployed persons:

- a- First time unemployed: They are the persons who never worked previously, and were during the week preceding the survey looking actively for work. Those are called "new comers" too
- b- Unemployed who previously worked: They are the persons with previous experience work and during the week preceding the survey were actively looking for work

6- Municipality

The State of Qatar is divided into eight municipalities: Doha, Rayyan, Al Wakra, Um Slal, Al Khor, Al Shamal, Al Dha'ain and Al Sheehaniya.

7- Sex

Male or female. Refers to the universal, biologically determined difference between men and women. According to the ILO, data are disaggregated by sex, not by gender, with the latter referring to social differences

تعريف

٣- العاملون بأجر:

يعود للأشخاص الذين لهم عمل ويعملون ولو لم يكونوا على رأس عملهم وقت المسح، لكنهم يؤدون عملهم، مقابل أجر أو راتب نقدي أو عيني.

٤- العاملون لحسابهم:

الأشخاص الذين يملكون يديرون أو ينفذون مشروعاً مقابل مبلغ مقطوع أو غير محدد لكن ليس دورياً أو منتظماً أو ثابتاً، ويعملون أو لا يعملون مؤقتاً. وهؤلاء الأشخاص هم الذين يؤدون عملاً من أجل الحصول على أرباح أو مكاسب عائلية أو فردية، نقداً أو عينياً من خلال عمل تجاري أو علمي أو تقني أو مزرعة أو تعهد بأداء خدمات أو مشاريع أخرى

٥- المتعطلون :

هم كافة الأفراد الذين تتراوح أعمارهم بين ١٥ سنة فأكثر، والذين كانوا أثناء الأسبوع السابق من المسح بدون عمل يبحثون عن عمل بشكل نشط وهم جاهزون حالياً للعمل. هنالك تمييز بين نوعين من المتعطلين:

- أ- المتعطلون الذين يبحثون عن عمل للمرة الأولى: هم الأشخاص الذين لم يعملوا من قبل وكانوا خلال الأسبوع السابق للمسح يبحثون بنشاط عن عمل. يطلق على هؤلاء الأشخاص أيضاً تسمية "الداخلون الجدد".
- ب- المتعطلون الذين سبق لهم العمل: هم الأشخاص الذين لهم خبرة عمل سابقة وكانوا خلال الأسبوع السابق للمسح بدون عمل ويبحثون بنشاط عن عمل.

٦- البلديات

دولة قطر تقسم إدارياً إلى ثمانية بلديات: الدوحة ، الريان ، الوكرة ، أم صلال، الخور ، الشمال، الطعابين و الشبحانية.

٧- الجنس:

ذكور أو إناث ويشير إلى التحديد البيولوجي العام للفارق بين الرجال والنساء. وفقاً لمنظمة العمل الدولية (ILO) فإن البيانات مفصلة حسب الجنس وليس النوع حيث أن الأخير يشير إلى الفوارق الاجتماعية.

Definitions

8- Age

Calculated in years, based on date of birth.

9- Marital Status

Asked of all persons aged 15 years and above. Consists of one of the following: never married, married, divorced, or widowed.

10- Educational Level

Asked of all persons aged 10 years and above. It is the highest educational level completed. Consistent with the 2010 Census, the Directory of Standard Classification of Education, based on UNESCO's International Standard Classification of Education (ISCED), was used to classify responses. Information was coded at the five-digit level and tabulated at the broad level only.

11- Sector

Asked of the employed in reference to current employment and the unemployed who worked before in reference to last employment. In Qatar, employing establishments/firms/ enterprises are affiliated to the following sectors:

a) Governmental department:

Government bodies engaged in administrative or service activities, such as ministries, public schools, public health centers, and hospitals.

b) Government corporation/company:

Companies engaged in productive activities whose capital is entirely owned by government, such as Central Bank of Qatar, Qatar Petroleum.

c) Private:

Establishments owned by individuals or a group of individuals either Qatari nationals or non-Qataris, whether natural or legal personalities.

d) Mixed:

Establishments in which the government shares capital with another party, whether national (such as Qatar National Bank) or foreign (such as Gulf Air Corporation).

تعريف

٨- العمر:

محسوب بالسنوات بناءً على تاريخ الميلاد

٩- الحالة الاجتماعية:

يوجه لكافة الأشخاص البالغين من العمر ١٥ سنة فأكثر ويكون واحداً من الحالات التالية: لم يتزوج أبداً ، متزوج، مطلق أو أرمل.

١٠- المستوى التعليمي:

يوجه لكافة الأشخاص البالغين من العمر ١٠ سنوات فأكثر ويعني أعلى مستوى تعليمي تم إكماله. إتساقاً مع تعداد ٢٠١٠ حيث تم استخدام دليل التصنيف المعياري التعليمي المبني على التصنيف المعياري الدولي للتعليم (ISCED) الصادر من منظمة التربية والعلوم والثقافة التابعة للأمم المتحدة (UNESCO) وذلك لتصنيف الردود. تم ترميز البيانات على مستوى الحد الخامس ولكن تم التبويب على المستوى الرئيسي فقط.

١١- القطاع:

يوجه للمشتغلين في إشارة للعمل الحالي والمتعطلين الذين سبق لهم العمل إشارة إلى آخر عمل. في دولة قطر تنتسب المؤسسات والمنشآت إلى القطاعات التالية:

أ- دائرة حكومية :

وهي الأجهزة الحكومية المرتبطة بالأنشطة الإدارية أو الخدمية مثل الوزارات والمدارس الحكومية والمراكز الصحية والمستشفيات.

ب- شركات / مؤسسات حكومية :

وهي الشركات المرتبطة بالأنشطة الإنتاجية والتي يكون رأسمالها مملوكاً بالكامل للحكومة مثل مصرف قطر المركزي، قطر للبترول.

ج- خاص :

وهي المنشآت التي يمتلكها الأفراد أو مجموعة من الأفراد سواء كانوا قطريين أو غير قطريين وسواء كانوا طبيعيين أو اعتباريين.

د- مختلط :

وهي المنشآت التي تساهم الحكومة في رأسمالها مع طرف آخر سواء كان محلياً (مثل بنك قطر الوطني) أو أجنبياً (مثل شركة قطر للأسمدة الكيماوية).

Definitions

تعريف

e) Diplomatic/International/Regional:

Establishments engaged in diplomatic or consulate activities on behalf of other countries or those belonging to regional or international organizations.

f) Domestic sector:

Includes all those working in a household for a salary, either males or females, such as housemaids, cooks, drivers, and gardeners.

هـ دبلوماسي / دولي / إقليمي :

وهي المؤسسات المرتبطة بالأنشطة الدبلوماسية أو القنصلية نيابة عن دول أخرى أو تلك التي تتبع لمنظمات إقليمية أو دولية.

و- القطاع المنزلي :

ويشمل كافة أولئك الذين يعملون لدى الأسر في مقابل أجر ، سواء كانوا ذكوراً أو إناثاً مثل الخدم والطباخين والسائقين ... إلخ.

12- Economic Activity

Asked of the employed in reference to current employment and the unemployed who worked before in reference to last employment. Economic activity is the type of work in which the employing firm or enterprise engages, irrespective of the person's occupation or status in employment. If the firm engages in more than one activity, the primary economic activity is determined. Consistent with the 2010 Census, the UN International Standard Industrial Classification of All Economic Activities (ISIC4) was used. Information was coded at the four-digit level and tabulated at the broad "section" level.

١٢- النشاط الاقتصادي :

يوجه للمشتغلين في إشارة للعمل الحالي والمتعطلين الذين سبق لهم العمل في إشارة إلى آخر عمل. النشاط الاقتصادي هو نوع العمل الذي تزاوله المنشأة أو الشركة المخدمة بغض النظر عن مهنة الشخص أو حالته العملية. إذا كانت المنشأة تزاول أكثر من نشاط واحد يتم تحديد النشاط الاقتصادي الرئيسي. اتساقاً مع تعداد ٢٠١٠ فقد تم استخدام التصنيف الصناعي المعياري الدولي لكافة الأنشطة الاقتصادية (ISIC4) الصادر من الأمم المتحدة. تم ترميز البيانات على مستوى الحد الرابع وجرى تبويبها على الأقسام العريضة.

13- Occupation

Refers to the type of work practiced by a person, irrespective of the employing establishment's economic activity and irrespective of the person's status in employment. If the individual practices more than one occupation, the primary occupation is determined. Primary occupation is asked of the employed (current occupation) and the unemployed who worked before (last practiced occupation before unemployment). Consistent with the 2010 Census, the ILO International Standard Classification of Occupations (ISCO88) was used. Information was coded at the four-digit level and tabulated at the "major group level".

١٣- المهنة :

وهي تشير إلى نوع العمل الذي يزاوله الشخص بغض النظر عن النشاط الاقتصادي للمنشأة المخدمة وبغض النظر عن الحالة العملية للشخص. إذا كان الشخص يمارس أكثر من مهنة واحدة يتم تحديد المهنة الرئيسية. يوجه إلى المشتغلين (المهنة الحالية) والمتعطلون الذين سبق لهم العمل (آخر مهنة جرت مزاولتها قبل أن يصبح متعطلاً). اتساقاً مع تعداد ٢٠١٠ فقد جرى استخدام التصنيف المعياري الدولي (ISCO88) الصادر من منظمة العمل الدولية. تم ترميز البيانات على مستوى الحد الرابع وجرى تبويبها على مستوى "المجموعات الرئيسية".

14- Status in Employment

Asked of the employed in reference to current employment and the unemployed who worked before in reference to last employment. The International Classification of Status in Employment (ICSE) is used to distinguish among: employers, own-account workers, employees, unpaid family workers, and others, as follows:

١٤- الحالة العملية :

يوجه للمشتغلين في إشارة إلى العمل الحالي وإلى المتعطلين الذين سبق لهم العمل في إشارة إلى آخر عمل. تم استخدام التصنيف الدولي للحالة العملية (ISCE) للتمييز بين أصحاب الأعمال ، العاملين لحسابهم ، العاملين بأجر ، العاملين للأسر بدون أجر ، آخرون وذلك على النحو التالي:

Definitions

- a) Employers are those workers who, working on their own account or with one or a few partners, hold the type of job defined as a "self-employment" and have engaged one or more persons to work for them in their business as "employees".
- b) Own-account workers are those workers who, working on their own account or with one or more partners, hold the type of job defined as a "self-employment", and have not engaged on a continuous basis any "employees".
- c) Employees are all those workers who hold the type of job defined as "paid employment".
- d) Unpaid family workers are those workers who hold a "self-employment" job in a market-oriented establishment operated by a related person living in the same household, who cannot be regarded as a partner, because their degree of commitment to the operation of the establishment, in terms of working time or other factors, is not at a level comparable to that of the head of the establishment.
- e) Other. Workers not classifiable by status, including those for whom insufficient relevant information is available and those who cannot be included in any of the preceding categories.

تعريف

- أ- أصحاب العمل هم أولئك المشتغلون الذين يعملون لحسابهم أو مع شريك واحد أو عدة شركاء ويحوزون على عمل يوصف بأنه "توظيف ذاتي" ويقومون بتوظيف شخص أو أكثر للعمل لديهم في أعمالهم "كمشتغلين".
- ب- العاملین لحسابهم هم أولئك المشتغلون الذين يعملون لحسابهم أو مع شريك واحد أو عدة شركاء ويحوزون على عمل يوصف بأنه "توظيف ذاتي" ولا يقومون بتوظيف أي "مشتغلون" بصفة مستمرة.
- ج- العاملین بأجر هم كافة أولئك المشتغلون الذين يحوزون على عمل يوصف بأنه "عمل بأجر".
- د- العاملین للأسر بدون أجر هم أولئك المشتغلون الذين يحوزون على عمل يوصف بأنه "توظيف ذاتي" في منشأة سوقية يديرها شخص تربطهم به علاقة قرابة ويعيش مع نفس الأسرة ولا يمكن اعتبارهم شركاء حيث أن درجة التزامهم بتشغيل المنشأة فيما يتعلق بأوقات العمل والعوامل الأخرى لا ترقى إلى مستوى التزامات رب المنشأة.
- هـ- آخرون هم أولئك المشتغلون الذين لم يصنفوا حسب الحالة ويشمل أولئك الذين لم تتوفر عنهم بيانات واقية وكذلك أولئك الذين لا يمكن تصنيفهم مع أي من الفئات السابقة.

15- Hours worked during survey week.

Asked of persons at work during the survey week. The number of hours actually worked during the survey week, including normal scheduled hours and additional hours (overtime). "Average Hours Worked" is the average over all persons at work.

١٥- ساعات العمل المؤداة خلال أسبوع المسح:

يوجه للأشخاص المشتغلون أثناء أسبوع المسح وهي ساعات العمل الفعلية المؤداة خلال أسبوع المسح ويشمل ذات ساعات العمل العادية والساعات الإضافية (عمل إضافي). "متوسط الساعات المؤداة" هي المتوسط لكافة الأشخاص المشتغلون.

16- Total monthly wage.

Asked of those whose current status in employment is "employee". Includes wage/salary payments as well as the value of in-kind payments such as housing, vehicle, and other employer non-cash provisions. "Average Monthly Earnings" is the average over all current employees.

١٦- إجمالي الأجر الشهري:

يوجه للأشخاص الذين تكون حالتهم العملية "عاملين بأجر" ويشمل مدفوعات الأجور/الرواتب علاوة على قيمة المدفوعات العينية مثل المسكن والسيارة ومخصصاتهم غير النقدية الأخرى. "متوسط الأجر الشهري" هو المتوسط لكافة العاملین الحاليين بأجر.

17- Stability at work.

Whether the employment contract is permanent, temporary, seasonal, or occasional.

١٧- الاستقرار في العمل:

أي أن كان عقد الاستخدام دائم أو مؤقت أو موسمي أو عرضي.

Indicators

المؤشرات

This bulletin contains indicators underneath are brief definitions for each:

اشتملت هذه النشرة على عدد من المؤشرات فيما يلي نعرض تعريفاً مختصراً لكل منها :-

1- Participation rate *

percentage of the current economically active population, i.e. the labor force, of the population in working age .

It is calculated as follows:

$$= \frac{LF}{Pop_{(15 \text{ years \& above})}} \times 100$$

Where :

LF : Total number of labor force (Economically active) in a specific year.

Pop_(15 years & above) : Population at age 15 year and above in a specific year.

١- معدل المشاركة الاقتصادية *

هو نسبة السكان الناشطين حالياً أي القوى العاملة، إلى السكان في سن العمل.

ويحسب كما يلي:

حيث

LF : هو إجمالي عدد القوى العاملة خلال سنة معينة.

Pop_(15 years & above):

عدد السكان في سن العمل ١٥ سنة فأكثر خلال سنة معينة

2- Unemployment rate

Percentage of unemployed of the labor force .

It is calculated as follows:

$$= \frac{U}{LF} \times 100$$

Where :

U : Total number of Unemployed person in a specific year.

LF : Total number of labor force (Economically active population) in a specific year.

٢- معدل البطالة

هو نسبة المتعطلين عن العمل إلى القوى العاملة

ويحسب كما يلي:

حيث

U : هو إجمالي عدد المتعطلين خلال سنة معينة.

LF : هو إجمالي عدد القوى العاملة خلال سنة معينة.

3- Employment to population ratio

Percentage of employed persons of the working-age population

It is calculated as follows:

$$= \frac{E}{Pop_{(15 \text{ years \& above})}} \times 100$$

Where :

E: All employed persons aged 15 years an above in a specific year.

Pop_(15 years & above) : Population(include economically active population and economically in active population at age 15 year and above in a specific year.

٣- نسبة العمالة للسكان

هو نسبة المشتغلين إلى السكان في سن العمل.

ويحسب كما يلي:

حيث

E : هو إجمالي عدد المشتغلين خلال سنة معينة.

Pop_(15 years & above):

عدد السكان في سن العمل ١٥ سنة فأكثر (يشمل السكان النشيطون اقتصادياً والسكان غير النشيطين اقتصادياً) خلال سنة معينة

4- Employment rate

Percentage of employed persons of the labor force.

It is calculated as follows:

$$= \frac{E}{LF} \times 100$$

٤- معدل التوظيف

هو نسبة المشتغلين إلى القوى العاملة من السكان.

ويحسب كما يلي:

Indicators

المؤشرات

Where :

E: All employed persons aged 15 years and above in a specific year.

LF : Total number of economically active (labor force) in a specific year.

حيث

E : هو إجمالي عدد المشتغلين خلال سنة معينة.

LF : هو إجمالي عدد السكان النشيطين اقتصادياً (القوى العاملة) خلال سنة معينة.

5- Economic dependency ratio

Number of non-employed (unemployed and inactive population) of the number of employed .

It is calculated as follows:

$$= \frac{(\text{Pop} - E)}{E} \times 100$$

Where :

Pop : Total number of population in a specific year.

E: All employed persons aged 15 years and above in a specific year.

٥- نسبة الإعالة الاقتصادية

هو عدد السكان غير المشتغلين (العاطلون والسكان غير النشيطين) إلى عدد المشتغلين

ويحسب كما يلي:

حيث

Pop : عدد إجمالي السكان خلال سنة معينة

E : إجمالي عدد المشتغلين خلال سنة معينة.

6- Percentage of youth in labor force

percentage of the current economically active population in age group (15-24 years) of the total number of labor force

It is calculated as follows:

$$= \frac{Y}{LF} \times 100$$

Where :

Y: Number of population in age group (15-24) years in a specific year.

LF : Total number of economically active population (labor force) in a specific year.

٦- نسبة الشباب في قوة العمل

عدد الافراد العاملين في الفئة العمرية ١٥ إلى ٢٤ منسوباً إلى إجمالي عدد القوى العاملة بالمئة.

ويحسب كما يلي:

حيث

Y: عدد السكان للفئة العمرية (١٥-٢٤) سنة خلال سنة معينة

LF : إجمالي عدد السكان النشيطين اقتصادياً (القوى العاملة) خلال سنة معينة.

7- Female share of paid jobs in non-agriculture sector

The number of women in non-agricultural paid employment divided by the total number of persons in paid employment in the non-agricultural sector.

It is calculated as follows:

$$= \frac{\text{الإناث المشتغلات بأجر في القطاع غير الزراعي}}{\text{إجمالي المشتغلين بأجر في القطاع غير الزراعي}} \times 100$$

Total number of persons in paid employment in non-agricultural sector

٧- حصة الإناث في الوظائف المدفوعة الأجر في القطاع الزراعي

عدد الإناث المشتغلات بأجر في القطاع غير الزراعي منسوباً إلى إجمالي "المشتغلون بأجر" في القطاع غير الزراعي

ويحسب كما يلي:

* Refined

* المنقح

First Section **الباب الأول**
Labor force indicators مؤشرات القوى العاملة



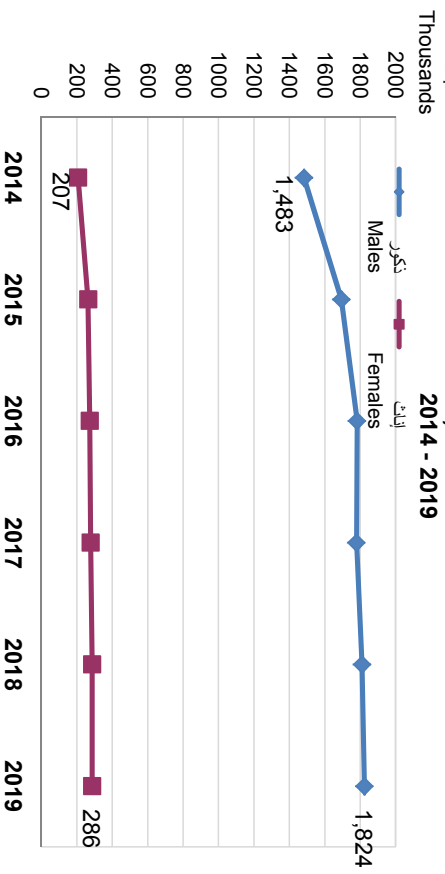


السكان النشيطون اقتصادياً (١٥ سنة فأكثر) حسب الجنسية والنوع
ECONOMICALLY ACTIVE POPULATION (15 YEARS & ABOVE) BY NATIONALITY & GENDER
 2014 - 2019

Table No. (1)

Nationality & Gender	المجموع Total		غير قطريين Non-Qataris		قطريون Qataris		الجنسية والنوع السنوات
	المجموع Total	إناث Females	إناث Females	ذكور Males	إناث Females	ذكور Males	
2014	1,689,933	206,758	1,483,175	1,595,623	174,907	1,420,716	٢٠١٤
2015	1,956,627	262,866	1,693,761	1,857,423	228,014	1,629,409	٢٠١٥
2016	2,055,359	272,757	1,782,602	1,953,578	236,111	1,717,467	٢٠١٦
2017	2,056,923	277,583	1,779,340	1,952,657	240,288	1,712,369	٢٠١٧
2018	2,096,547	285,843	1,810,704	1,990,285	247,289	1,742,996	٢٠١٨
2019	2,109,900	285,992	1,823,908	2,002,128	246,550	1,755,578	٢٠١٩

شكل رقم (1) Graph No. (1)
 السكان النشيطون اقتصادياً (١٥ سنة فأكثر) حسب النوع
ECONOMICALLY ACTIVE POPULATION (15 YEARS & ABOVE) BY GENDER
 2014 - 2019



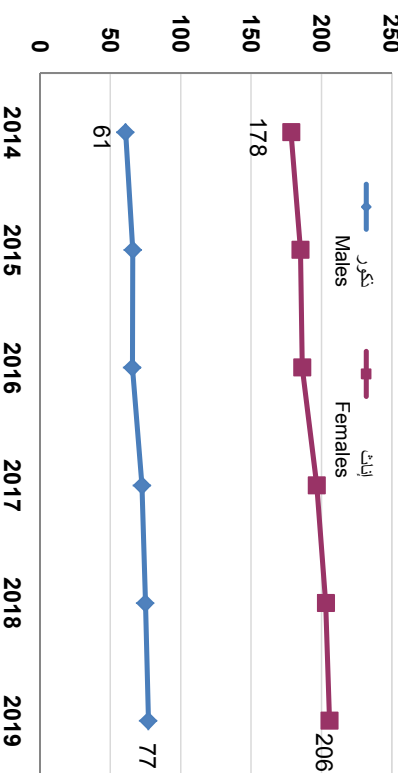


السكان غير النشيطين اقتصادياً (١٥ سنة فأكثر) حسب الجنسية والجنس
ECONOMICALLY INACTIVE POPULATION (15 YEARS & ABOVE) BY NATIONALITY & GENDER
 2014 - 2019

Table No. (2)

Nationality & Gender	المجموع Total		غير قطريين Non-Qataris		قطريون Qataris		الجنسية والنوع المستويات
	المجموع Total	إناث Females	إناث Females	ذكور Males	إناث Females	ذكور Males	
2014	239,230	178,419	151,928	119,351	32,577	87,302	٢٠١٤
2015	251,081	185,112	159,874	123,356	36,518	91,207	٢٠١٥
2016	252,036	186,362	159,531	123,746	35,785	92,505	٢٠١٦
2017	269,182	196,682	173,526	132,273	41,253	95,656	٢٠١٧
2018	277,927	203,038	180,972	137,796	43,176	96,955	٢٠١٨
2019	282,696	205,718	184,957	140,336	44,621	97,739	٢٠١٩

شكل رقم (2) Graph No. (2)
 السكان غير النشيطين اقتصادياً (١٥ سنة فأكثر) حسب النوع والجنس
ECONOMICALLY INACTIVE POPULATION (15 YEARS & ABOVE) BY GENDER
 2014 - 2019





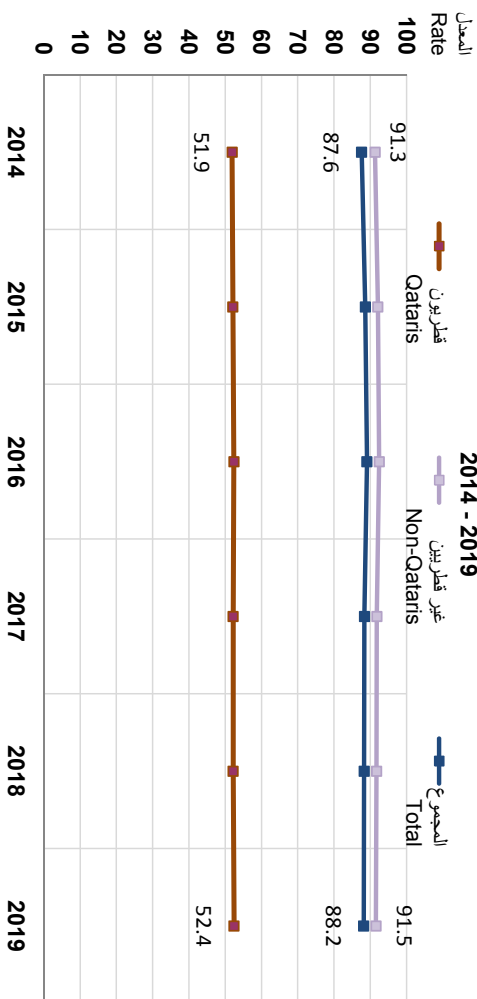
معدل المشاركة الاقتصادية حسب الجنسية والنوع
LABOR FORCE PARTICIPATION RATE (LFPR) BY NATIONALITY & GENDER
2014 - 2019

جدول رقم (3)

Nationality & Gender	المجموع Total		غير قطريين Non-Qataris		قطريون Qataris		الجنسية والنوع السنوات			
	المجموع Total	اناث Females	ذكور Males	اناث Females	ذكور Males	اناث Females		ذكور Males		
2014	87.6	53.7	96.1	91.3	59.4	97.8	51.9	35.0	68.9	٢٠١٤
2015	88.6	58.7	96.3	92.1	64.9	97.8	52.1	36.1	68.6	٢٠١٥
2016	89.1	59.4	96.4	92.5	65.6	98.0	52.4	36.9	68.5	٢٠١٦
2017	88.4	58.5	96.1	91.8	64.5	97.6	52.2	36.7	68.2	٢٠١٧
2018	88.3	58.5	96.0	91.7	64.2	97.6	52.2	37.1	68.1	٢٠١٨
2019	88.2	58.2	96.0	91.5	63.7	97.5	52.4	37.6	67.9	٢٠١٩

شكل رقم (3) Graph No. (3)

معدل المشاركة الاقتصادية حسب الجنسية
LABOR FORCE PARTICIPATION RATE BY NATIONALITY
2014 - 2019





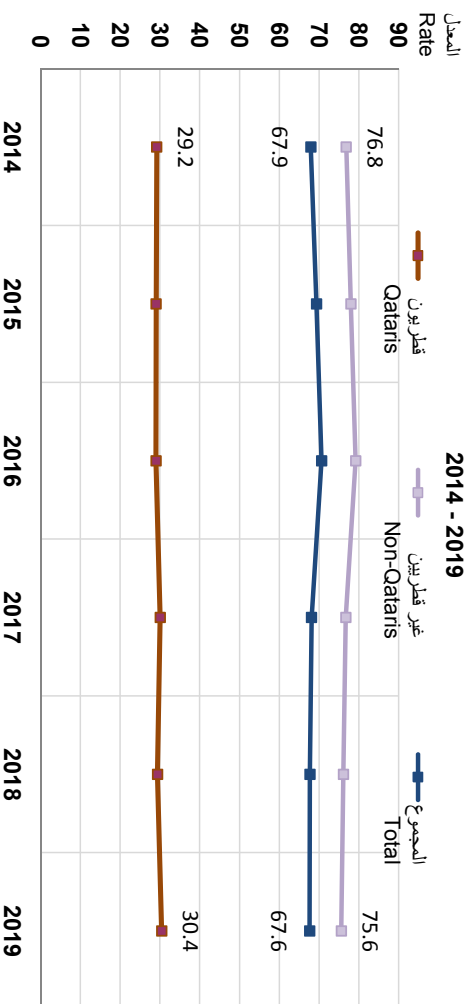
معدل المشاركة الاقتصادية للشباب (١٥ - ٢٤ سنة) حسب الجنسية والتوع
YOUTH PARTICIPATION RATE (15 - 24 YEARS) BY NATIONALITY & GENDER
2014 - 2019

جدول رقم (٤)

Nationality & Gender	المجموع Total			غير قطريين Non-Qataris			قطريون Qataris			الجنسية والتوع السنوات
	المجموع Total	إناث Females	ذكور Males	المجموع Total	إناث Females	ذكور Males	المجموع Total	إناث Females	ذكور Males	
2014	67.9	32.3	80.5	76.8	41.5	86.0	29.2	16.2	42.6	٢٠١٤
2015	69.3	43.7	80.0	78.0	55.3	85.4	29.0	17.2	41.1	٢٠١٥
2016	70.6	41.5	81.3	79.2	52.6	86.6	29.0	18.5	40.0	٢٠١٦
2017	68.1	41.5	78.5	76.7	53.1	83.8	30.1	17.6	42.4	٢٠١٧
2018	67.7	41.8	78.1	76.1	52.7	83.4	29.4	18.5	40.7	٢٠١٨
2019	67.6	40.2	78.3	75.6	50.1	83.2	30.4	19.1	42.1	٢٠١٩

شكل رقم (٤) Graph No. (4)

معدل المشاركة الاقتصادية للشباب (١٥ - ٢٤ سنة) حسب الجنسية
YOUTH PARTICIPATION RATE (15 - 24 years) BY NATIONALITY
2014 - 2019





معدل المشاركة الاقتصادية للذكور القطريين (١٥ سنة فأكثر) حسب فئات العمر
QATARI MALE PARTICIPATION RATE (15 YEARS & ABOVE)
BY AGE GROUP
2014 - 2019

Table No. (5)

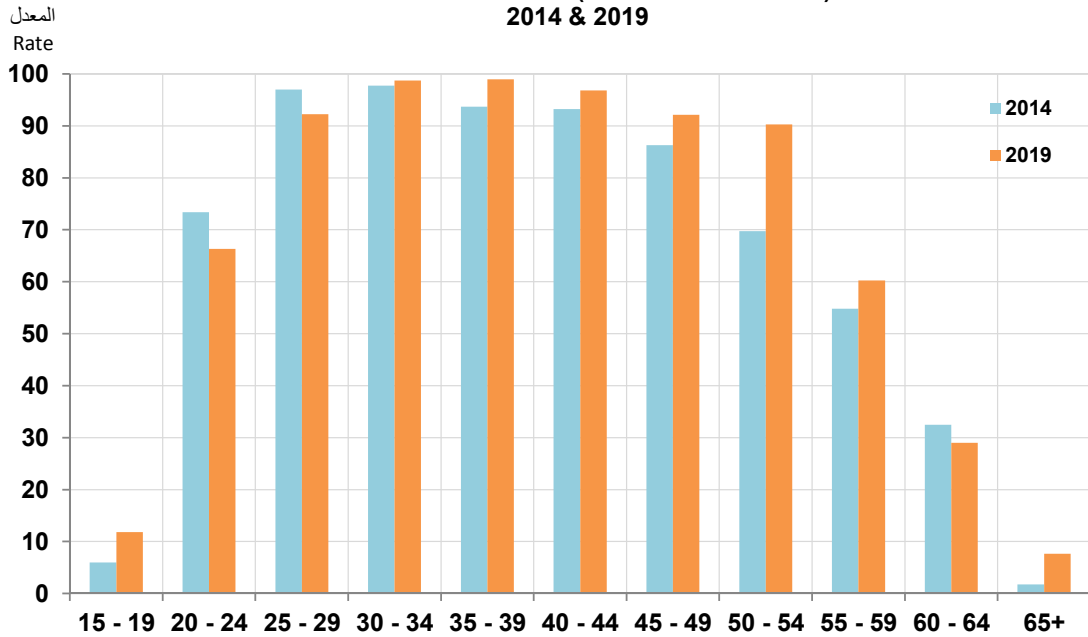
جدول رقم (٥)

Years Age Groups	2019	2018	2017	2016	2015	2014	السنوات فئات العمر
15 - 19	11.8	12.1	18.7	11.5	6.4	6.0	١٩ - ١٥
20 - 24	66.3	64.3	63.9	69.4	72.4	73.4	٢٤ - ٢٠
25 - 29	92.2	95.4	95.3	93.9	96.3	97.0	٢٩ - ٢٥
30 - 34	98.7	96.8	97.3	97.2	97.7	97.8	٣٤ - ٣٠
35 - 39	99.0	95.9	96.5	97.1	97.3	93.7	٣٩ - ٣٥
40 - 44	96.8	98.6	98.7	98.3	96.6	93.2	٤٤ - ٤٠
45 - 49	92.1	96.5	95.9	92.7	91.1	86.3	٤٩ - ٤٥
50 - 54	90.3	82.4	82.3	83.2	84.3	69.7	٥٤ - ٥٠
55 - 59	60.2	56.4	54.2	40.3	49.4	54.8	٥٩ - ٥٥
60 - 64	29.0	31.5	28.8	36.6	31.4	32.5	٦٤ - ٦٠
65+	7.6	6.7	7.3	10.6	6.8	1.7	+٦٥
Total	67.9	68.1	68.2	68.5	68.6	68.9	المجموع

شكل رقم (5) Graph No. (5)

معدل المشاركة الاقتصادية للذكور القطريين (15 سنة فأكثر) حسب فئات العمر

QATARI MALE PARTICIPATION RATE (15 YEARS & ABOVE) BY AGE GROUP
2014 & 2019





معدل المشاركة الاقتصادية للإناث القطريات (١٥ سنة فأكثر) حسب فئات العمر

**QATARI FEMALE PARTICIPATION RATE
(15 YEARS & ABOVE) BY AGE GROUP
2014 - 2019**

Table No. (6)

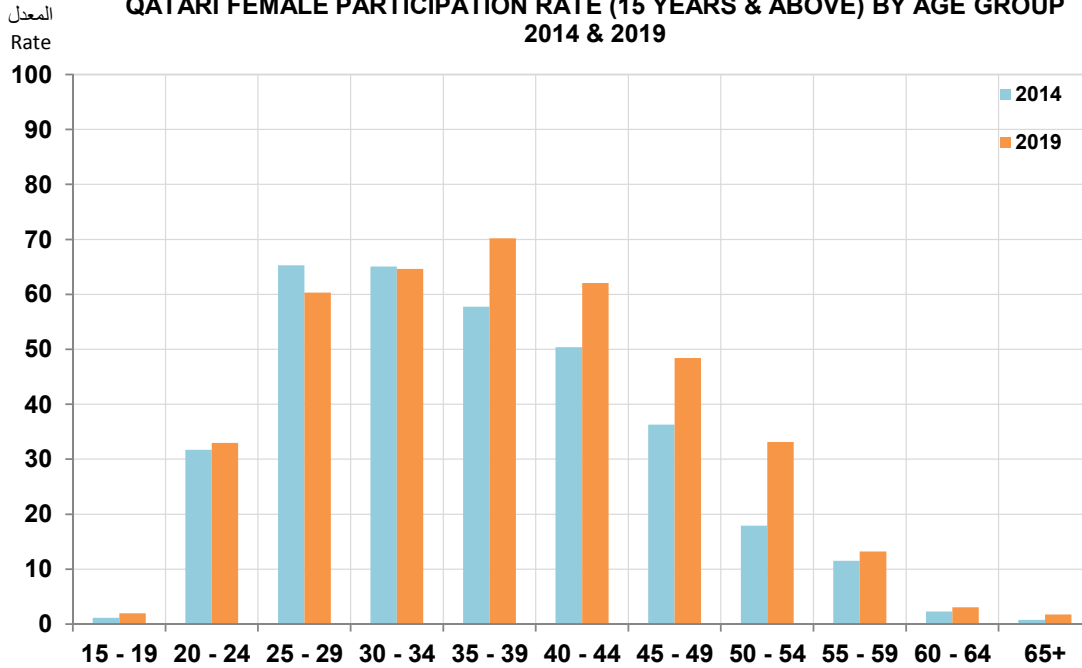
جدول رقم (٦)

Years Age Groups	2019	2018	2017	2016	2015	2014	السنوات فئات العمر
15 - 19	1.9	1.9	0.5	1.1	1.8	1.2	١٩ - ١٥
20 - 24	33.0	37.1	36.6	36.2	33.6	31.7	٢٤ - ٢٠
25 - 29	60.3	59.3	57.5	59.8	59.1	65.3	٢٩ - ٢٥
30 - 34	64.6	65.1	68.6	74.1	71.5	65.0	٣٤ - ٣٠
35 - 39	70.2	70.3	68.6	56.7	56.1	57.7	٣٩ - ٣٥
40 - 44	62.1	58.5	59.1	55.8	53.9	50.4	٤٤ - ٤٠
45 - 49	48.4	44.7	43.2	37.3	35.5	36.3	٤٩ - ٤٥
50 - 54	33.2	31.0	27.5	27.4	29.9	17.9	٥٤ - ٥٠
55 - 59	13.2	11.2	11.0	11.3	12.5	11.5	٥٩ - ٥٥
60 - 64	3.0	4.1	3.8	4.2	16.8	2.3	٦٤ - ٦٠
65+	1.7	2.2	2.2	2.1	4.4	0.8	+٦٥
Total	37.6	37.1	36.7	36.9	36.1	35.0	المجموع

Graph No. (6) شكل رقم (٦)

معدل المشاركة الاقتصادية للإناث القطريات (١٥ سنة فأكثر) حسب فئات العمر

**QATARI FEMALE PARTICIPATION RATE (15 YEARS & ABOVE) BY AGE GROUP
2014 & 2019**





معدل المشاركة الاقتصادية لإجمالي القطريين (١٥ سنة فأكثر) حسب فئات العمر

**TOTAL QATARI PARTICIPATION RATE
(15 YEARS & ABOVE) BY AGE GROUP
2014 - 2019**

Table No. (7)

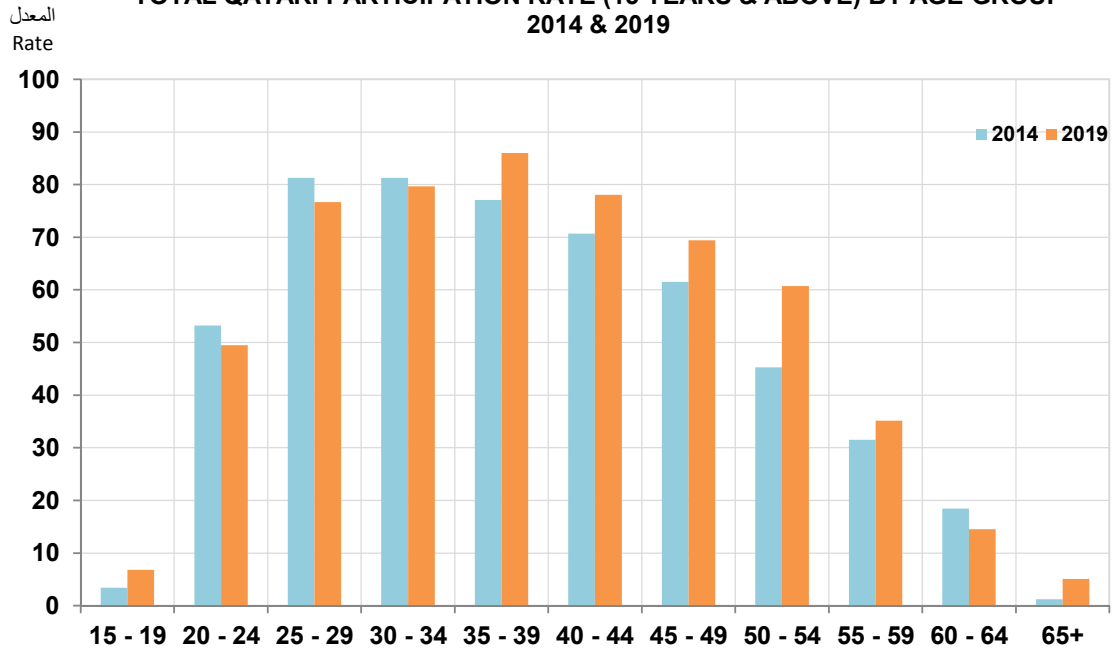
جدول رقم (٧)

Years Age Groups	2019	2018	2017	2016	2015	2014	السنوات فئات العمر
	15 - 19	6.8	6.5	9.2	6.2	4.0	3.4
20 - 24	49.5	51.4	51.1	52.3	53.6	53.2	٢٤ - ٢٠
25 - 29	76.6	77.4	76.7	77.1	76.8	81.3	٢٩ - ٢٥
30 - 34	79.7	78.9	80.8	84.3	84.6	81.3	٣٤ - ٣٠
35 - 39	86.0	85.3	84.5	78.1	77.1	77.1	٣٩ - ٣٥
40 - 44	78.1	76.3	76.7	74.2	73.7	70.7	٤٤ - ٤٠
45 - 49	69.4	69.7	68.7	65.2	62.5	61.5	٤٩ - ٤٥
50 - 54	60.7	57.9	57.3	58.4	61.2	45.3	٥٤ - ٥٠
55 - 59	35.1	28.9	27.3	23.3	29.2	31.5	٥٩ - ٥٥
60 - 64	14.5	18.3	16.6	21.3	24.0	18.4	٦٤ - ٦٠
65+	5.1	4.6	4.9	6.3	5.5	1.2	+٦٥
Total	52.4	52.3	52.2	52.4	52.1	51.9	المجموع

شكل رقم (7) Graph No. (7)

معدل المشاركة الاقتصادية لإجمالي القطريين (١٥ سنة فأكثر) حسب فئات العمر

**TOTAL QATARI PARTICIPATION RATE (15 YEARS & ABOVE) BY AGE GROUP
2014 & 2019**





معدل المشاركة الاقتصادية للذكور غير القطريين (١٥ سنة فأكثر)
حسب فئات العمر

NON-QATARI MALE PARTICIPATION RATE
(15 YEARS & ABOVE) BY AGE GROUP
2014 - 2019

Table No. (8)

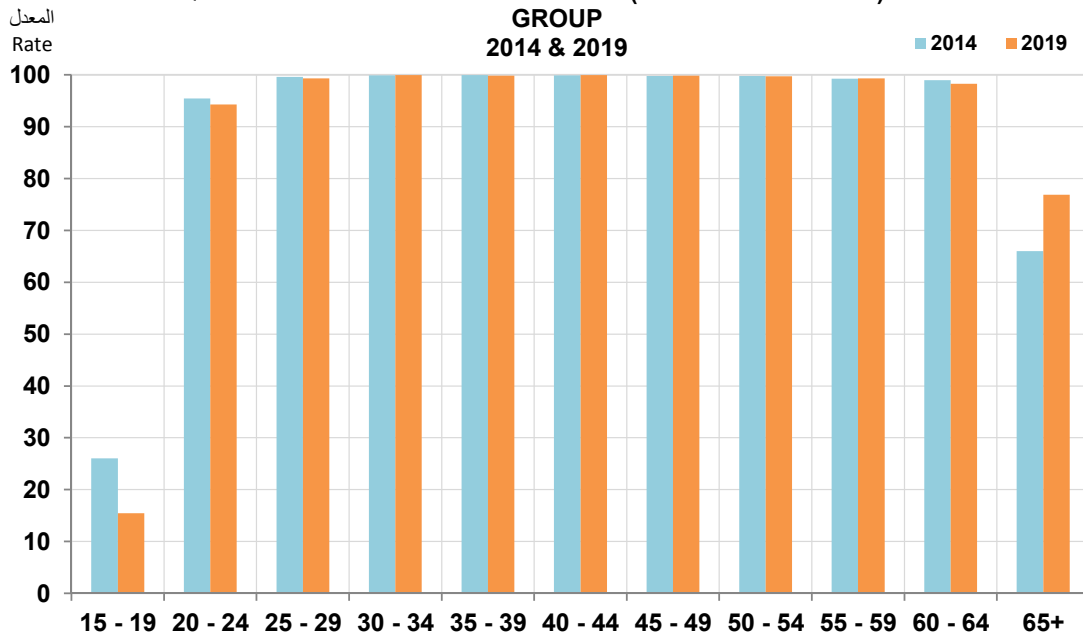
جدول رقم (٨)

Years Age Groups	2019	2018	2017	2016	2015	2014	السنوات فئات العمر
15 - 19	15.4	15.4	13.3	19.4	21.7	26.1	١٩ - ١٥
20 - 24	94.3	95.1	95.4	95.4	96.1	95.4	٢٤ - ٢٠
25 - 29	99.3	99.1	99.3	99.4	99.4	99.6	٢٩ - ٢٥
30 - 34	100.0	100.0	100.0	99.9	99.9	99.9	٣٤ - ٣٠
35 - 39	99.8	99.8	99.8	99.9	99.9	99.9	٣٩ - ٣٥
40 - 44	100.0	99.9	99.9	99.8	99.8	99.9	٤٤ - ٤٠
45 - 49	99.8	99.9	99.9	99.8	99.8	99.8	٤٩ - ٤٥
50 - 54	99.7	99.8	99.8	99.6	99.6	99.8	٥٤ - ٥٠
55 - 59	99.3	99.5	99.5	99.8	98.9	99.2	٥٩ - ٥٥
60 - 64	98.3	98.0	97.8	97.8	98.1	98.9	٦٤ - ٦٠
65+	76.9	77.2	77.7	83.6	86.2	66.0	+٦٥
Total	97.5	97.6	97.6	98.0	97.8	97.8	المجموع

شكل رقم (8) Graph No. (8)

معدل المشاركة الاقتصادية للذكور غير القطريين (١٥ سنة فأكثر) حسب فئات العمر

NON-QATARI MALE PARTICIPATION RATE (15 YEARS & ABOVE) BY AGE GROUP
2014 & 2019





معدل المشاركة الاقتصادية للإناث غير القطريات (١٥ سنة فأكثر)
حسب فئات العمر

**NON-QATARI FEMALE PARTICIPATION RATE
(15 YEARS & ABOVE) BY AGE GROUP
2014 - 2019**

Table No. (9)

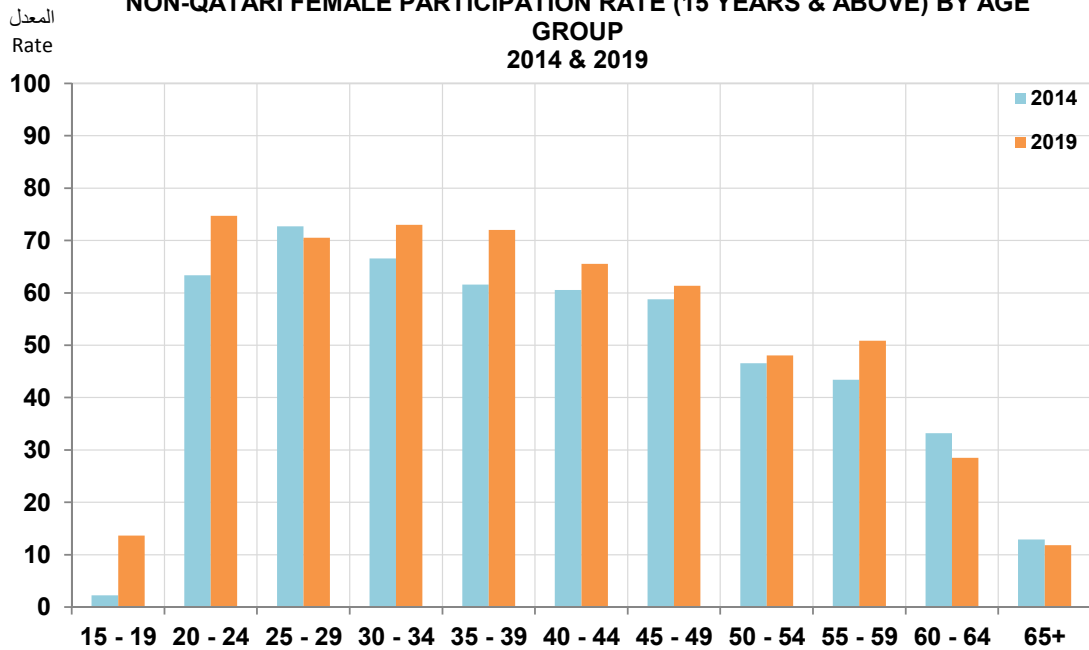
جدول رقم (٩)

Years Age Groups	2019	2018	2017	2016	2015	2014	السنوات فئات العمر
15 - 19	13.7	4.9	4.3	7.1	13.4	2.3	١٩ - ١٥
20 - 24	74.7	76.1	76.4	72.3	74.3	63.4	٢٤ - ٢٠
25 - 29	70.5	70.9	71.6	71.0	73.7	72.7	٢٩ - ٢٥
30 - 34	73.0	76.1	75.4	77.0	75.4	66.6	٣٤ - ٣٠
35 - 39	72.0	69.7	69.9	76.1	68.6	61.6	٣٩ - ٣٥
40 - 44	65.5	69.7	71.1	62.8	64.2	60.5	٤٤ - ٤٠
45 - 49	61.3	47.4	47.0	55.3	59.9	58.8	٤٩ - ٤٥
50 - 54	48.1	46.6	45.3	45.8	47.0	46.6	٥٤ - ٥٠
55 - 59	50.9	42.6	41.8	47.3	39.3	43.4	٥٩ - ٥٥
60 - 64	28.5	29.7	27.8	27.2	24.0	33.2	٦٤ - ٦٠
65+	11.8	20.1	16.9	16.9	26.9	12.9	+٦٥
Total	63.7	64.2	64.5	65.6	64.9	59.4	المجموع

شكل رقم (9) Graph No. (9)

معدل المشاركة الاقتصادية للإناث غير القطريات (١٥ سنة فأكثر) حسب فئات العمر

**NON-QATARI FEMALE PARTICIPATION RATE (15 YEARS & ABOVE) BY AGE GROUP
2014 & 2019**





معدل المشاركة الاقتصادية لإجمالي غير القطريين (١٥ سنة فأكثر)
حسب فئات العمر

**TOTAL NON-QATARI PARTICIPATION RATE
(15 YEARS & ABOVE) BY AGE GROUP
2014 - 2019**

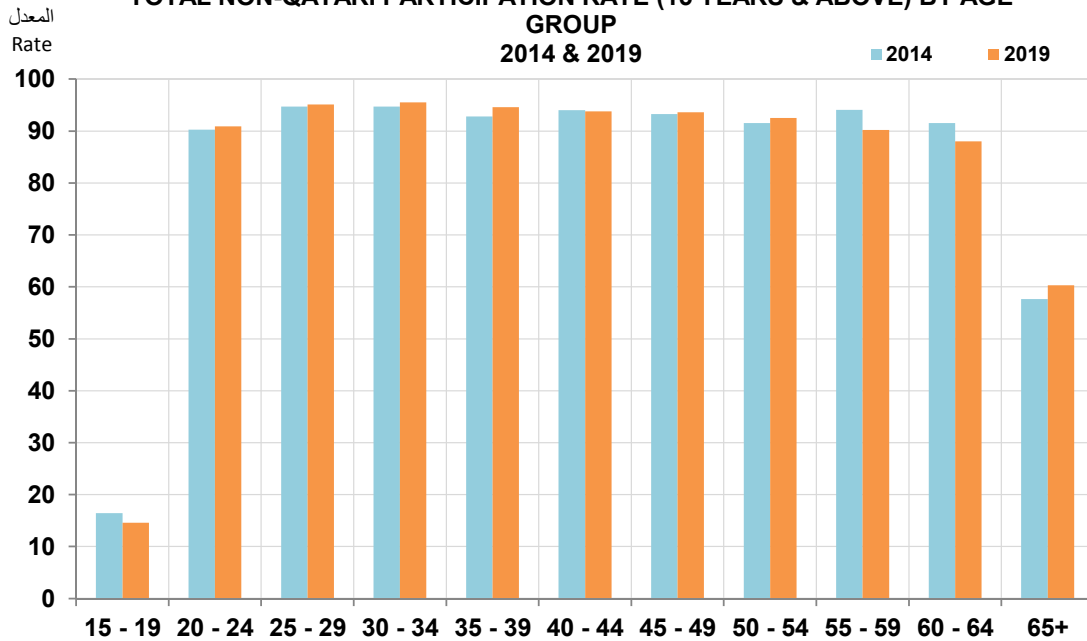
Table No. (10)

جدول رقم (١٠)

Years Age Groups	2019	2018	2017	2016	2015	2014	السنوات فئات العمر
15 - 19	14.6	11.0	9.7	14.3	18.2	16.4	١٩ - ١٥
20 - 24	90.9	91.3	91.7	91.2	91.5	90.3	٢٤ - ٢٠
25 - 29	95.1	94.9	95.1	95.2	94.7	94.7	٢٩ - ٢٥
30 - 34	95.5	95.8	95.7	95.9	95.5	94.7	٣٤ - ٣٠
35 - 39	94.6	94.0	94.0	95.6	95.1	92.8	٣٩ - ٣٥
40 - 44	93.8	94.6	94.8	93.4	93.6	94.0	٤٤ - ٤٠
45 - 49	93.6	92.5	92.5	93.3	94.1	93.3	٤٩ - ٤٥
50 - 54	92.5	92.7	92.9	91.4	91.7	91.6	٥٤ - ٥٠
55 - 59	90.2	90.8	91.0	94.1	93.5	94.1	٥٩ - ٥٥
60 - 64	88.0	86.3	87.0	86.6	91.2	91.5	٦٤ - ٦٠
65+	60.3	62.3	62.7	72.1	78.2	57.6	+٦٥
Total	91.5	91.7	91.8	92.5	92.1	91.3	المجموع

شكل رقم (10) Graph No.

معدل المشاركة الاقتصادية لإجمالي غير القطريين (١٥ سنة فأكثر) حسب فئات العمر
**TOTAL NON-QATARI PARTICIPATION RATE (15 YEARS & ABOVE) BY AGE GROUP
2014 & 2019**





معدل المشاركة الاقتصادية للذكور (١٥ سنة فأكثر) حسب فئات العمر

**MALE PARTICIPATION RATE (15 YEARS & ABOVE)
BY AGE GROUP
2014 - 2019**

Table No. (11)

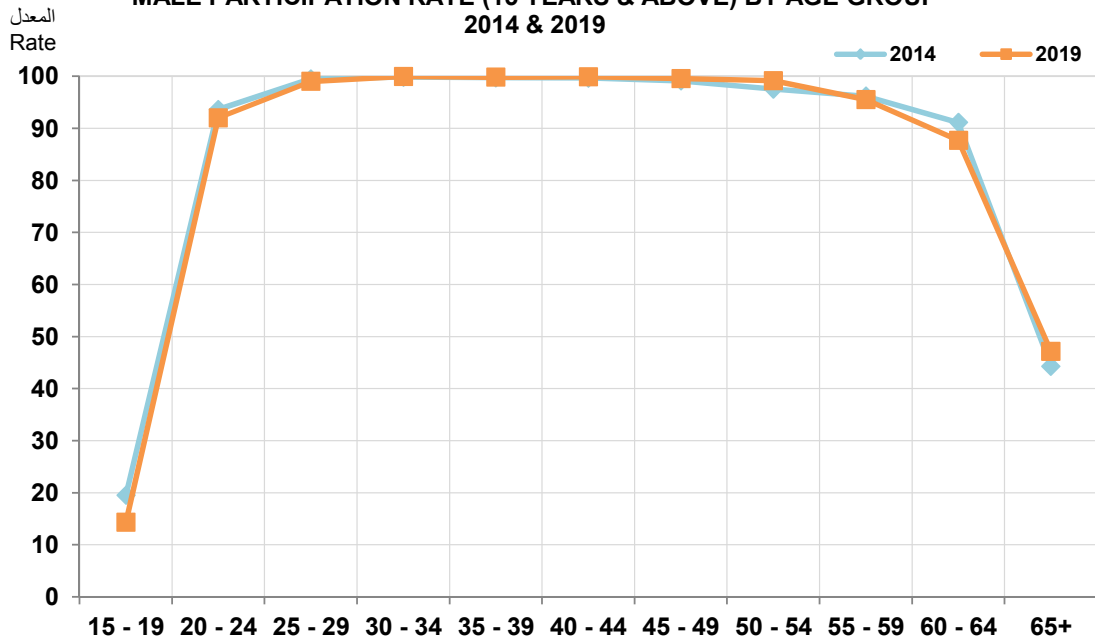
جدول رقم (١١)

Years Age Groups	2019	2018	2017	2016	2015	2014	السنوات فئات العمر
15 - 19	14.3	14.4	15.1	16.6	16.8	19.5	١٩ - ١٥
20 - 24	92.0	92.5	92.8	93.7	94.2	93.6	٢٤ - ٢٠
25 - 29	99.0	99.0	99.1	99.2	99.2	99.5	٢٩ - ٢٥
30 - 34	99.9	99.9	99.9	99.8	99.8	99.8	٣٤ - ٣٠
35 - 39	99.8	99.7	99.7	99.8	99.8	99.7	٣٩ - ٣٥
40 - 44	99.9	99.9	99.9	99.7	99.7	99.6	٤٤ - ٤٠
45 - 49	99.5	99.7	99.7	99.5	99.5	99.1	٤٩ - ٤٥
50 - 54	99.1	98.5	98.4	98.3	98.5	97.5	٥٤ - ٥٠
55 - 59	95.5	96.6	96.6	96.4	95.8	96.2	٥٩ - ٥٥
60 - 64	87.7	87.2	86.9	88.0	90.8	91.1	٦٤ - ٦٠
65+	47.2	49.6	50.6	61.1	67.2	44.3	+٦٥
Total	96.0	96.0	96.1	96.4	96.3	96.1	المجموع

شكل رقم (11) Graph No. (11)

معدل المشاركة الاقتصادية للذكور (١٥ سنة فأكثر) حسب فئات العمر

**MALE PARTICIPATION RATE (15 YEARS & ABOVE) BY AGE GROUP
2014 & 2019**





معدل المشاركة الاقتصادية للإناث (١٥ سنة فأكثر) حسب فئات العمر
FEMALE PARTICIPATION RATE (15 YEARS & ABOVE)
BY AGE GROUP
2014 - 2019

Table No. (12)

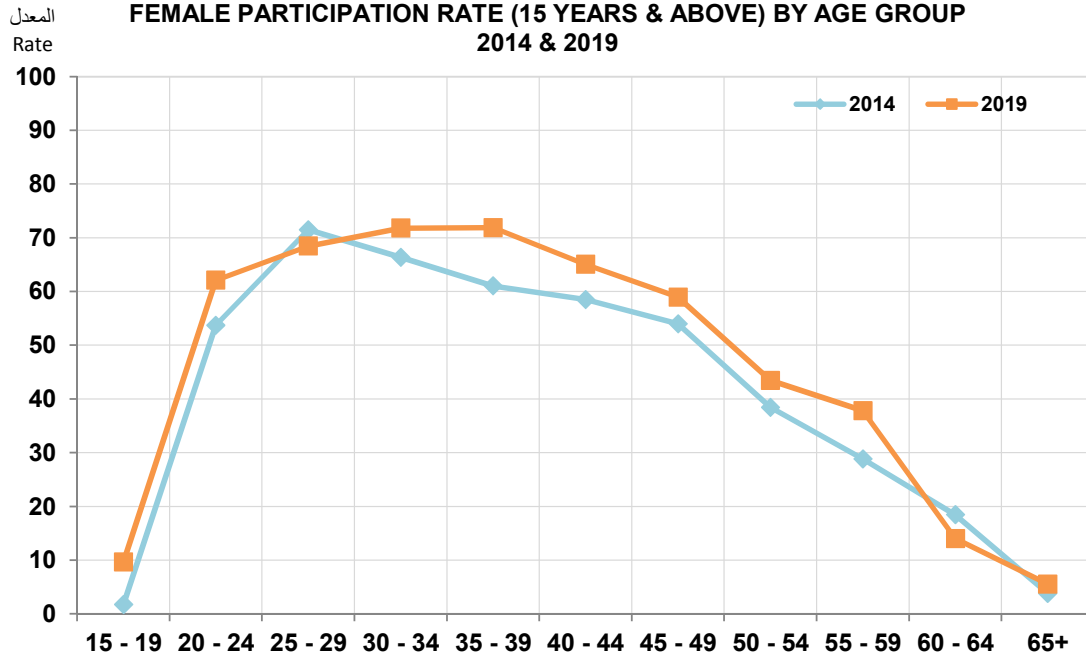
جدول رقم (١٢)

Years Age Groups	2019	2018	2017	2016	2015	2014	السنوات فئات العمر
15 - 19	9.6	3.6	2.6	4.4	8.6	1.8	١٩ - ١٥
20 - 24	62.1	66.5	66.3	63.1	64.7	53.7	٢٤ - ٢٠
25 - 29	68.4	68.7	69.0	68.7	71.1	71.5	٢٩ - ٢٥
30 - 34	71.8	74.5	74.4	76.6	75.0	66.3	٣٤ - ٣٠
35 - 39	71.9	69.7	69.8	74.0	66.9	61.0	٣٩ - ٣٥
40 - 44	65.0	68.0	69.1	61.6	62.6	58.5	٤٤ - ٤٠
45 - 49	59.0	46.8	46.2	51.2	54.9	54.0	٤٩ - ٤٥
50 - 54	43.4	41.6	39.4	40.8	42.8	38.4	٥٤ - ٥٠
55 - 59	37.8	30.5	29.7	32.6	27.3	28.8	٥٩ - ٥٥
60 - 64	14.0	17.7	15.9	16.2	20.0	18.4	٦٤ - ٦٠
65+	5.5	9.1	7.5	6.7	11.4	3.8	+٦٥
Total	58.2	58.5	58.5	59.4	58.7	53.7	المجموع

Graph No. (12) شكل رقم (١٢)

معدل المشاركة الاقتصادية للإناث (15 سنة فأكثر) حسب فئات العمر

FEMALE PARTICIPATION RATE (15 YEARS & ABOVE) BY AGE GROUP
2014 & 2019





معدل المشاركة الاقتصادية لإجمالي السكان (١٥ سنة فأكثر) حسب فئات العمر

**TOTAL POPULATION PARTICIPATION RATE
(15 YEARS & ABOVE) BY AGE GROUP
2014 - 2019**

Table No. (13)

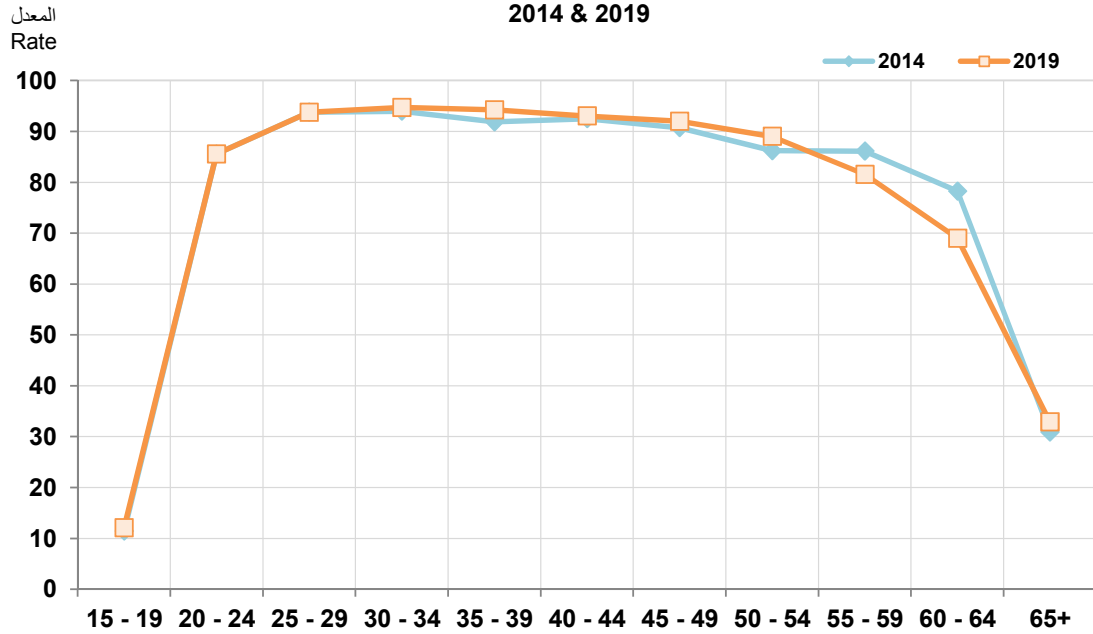
جدول رقم (١٣)

Years Age Groups	السنوات						فئات العمر
	2019	2018	2017	2016	2015	2014	
15 - 19	12.1	9.4	9.5	11.0	13.1	11.5	١٩ - ١٥
20 - 24	85.6	86.5	86.8	87.1	87.1	85.5	٢٤ - ٢٠
25 - 29	93.8	93.8	94.0	93.9	93.4	93.8	٢٩ - ٢٥
30 - 34	94.7	95.0	94.9	95.4	95.0	94.0	٣٤ - ٣٠
35 - 39	94.2	93.7	93.7	94.9	94.2	91.9	٣٩ - ٣٥
40 - 44	93.0	93.6	93.8	92.3	92.5	92.5	٤٤ - ٤٠
45 - 49	92.0	90.9	91.0	91.1	92.0	90.7	٤٩ - ٤٥
50 - 54	89.0	88.5	88.6	87.7	88.5	86.2	٥٤ - ٥٠
55 - 59	81.5	82.4	82.5	85.9	85.8	86.1	٥٩ - ٥٥
60 - 64	69.0	70.1	70.3	71.3	78.9	78.3	٦٤ - ٦٠
65+	32.9	35.0	35.1	43.9	51.9	30.9	+٦٥
Total	88.2	88.3	88.4	89.1	88.6	87.6	المجموع

شكل رقم (13) Graph No. (13)

معدل المشاركة الاقتصادية لإجمالي السكان (15 سنة فأكثر) حسب فئات العمر

**POPULATION PARTICIPATION RATE (15 YEARS & ABOVE) BY AGE GROUP
2014 & 2019**





نسبة العمالة إلى السكان حسب النوع
EMPLOYMENT TO POPULATION RATIO BY GENDER
2014 - 2019

Table No. (14)

جدول رقم (١٤)

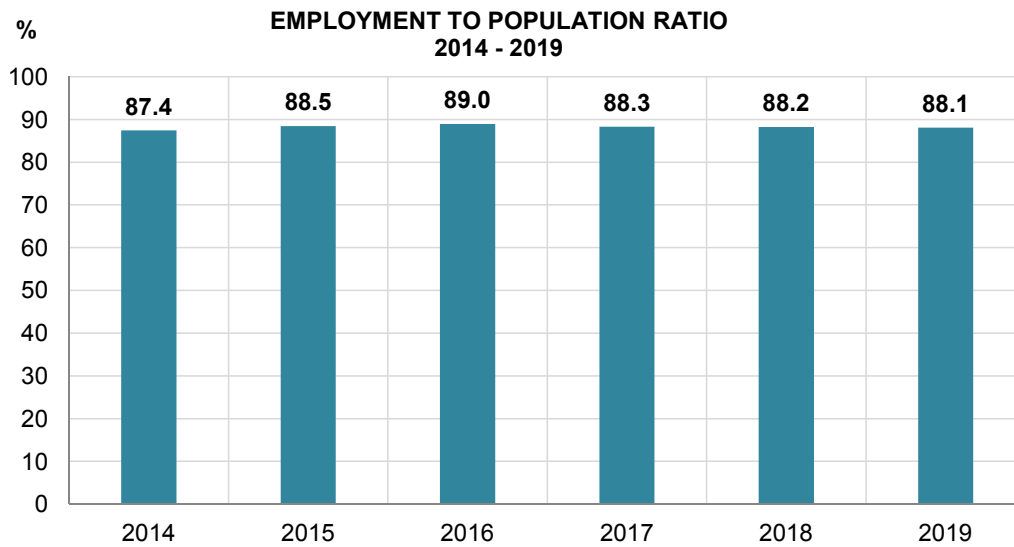
Years	المجموع Total	إناث Females	ذكور Males	السنوات
2014	87.4	53.1	96.0	٢٠١٤
2015	88.5	58.2	96.2	٢٠١٥
2016	89.0	59.0	96.4	٢٠١٦
2017	88.3	58.2	96.0	٢٠١٧
2018	88.2	58.2	96.0	٢٠١٨
2019	88.1	57.9	95.9	٢٠١٩

* The time series of this indicator were reviewed and updated

* تم مراجعة وتحديث السلسلة الزمنية لهذا المؤشر

شكل رقم (14) Graph No. (14)

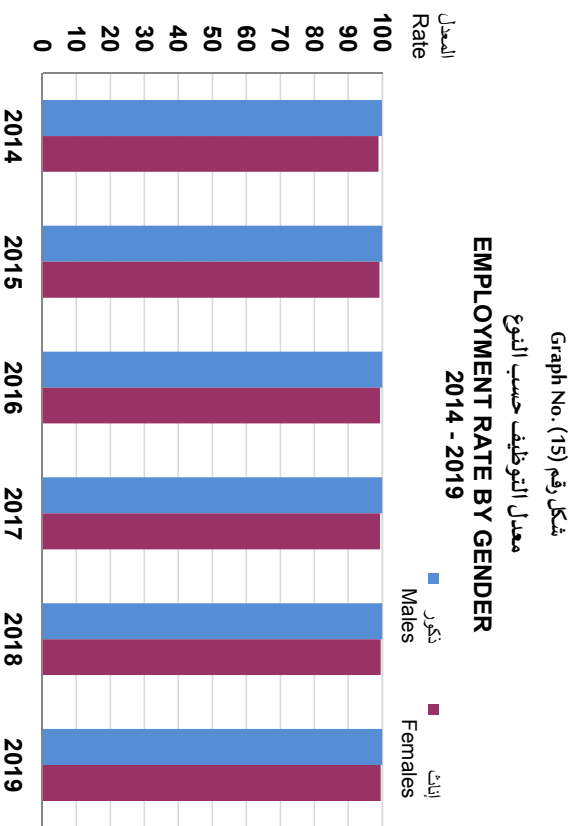
نسبة العمالة إلى السكان





معدل التوظيف حسب الجنسية والنوع
EMPLOYMENT RATE BY NATIONALITY & GENDER
2014 - 2019

Nationality & Gender	المجموع Total		غير قطريين Non-Qataris		قطريون Qataris		الجنسية والنوع السنوات
	المجموع Total	إناث Females	إناث Females	ذكور Males	إناث Females	ذكور Males	
2014	99.8	98.9	99.9	99.9	99.1	99.9	٢٠١٤
2015	99.8	99.2	99.9	99.9	99.3	100.0	٢٠١٥
2016	99.9	99.3	99.9	99.9	99.3	99.9	٢٠١٦
2017	99.9	99.4	99.9	99.9	99.4	99.9	٢٠١٧
2018	99.9	99.6	99.9	99.9	99.5	100.0	٢٠١٨
2019	99.9	99.6	99.9	99.9	99.6	100.0	٢٠١٩





نسبة الإعالة الاقتصادية حسب النوع
ECONOMIC DEPENDENCY RATIO BY GENDER
2014 - 2019

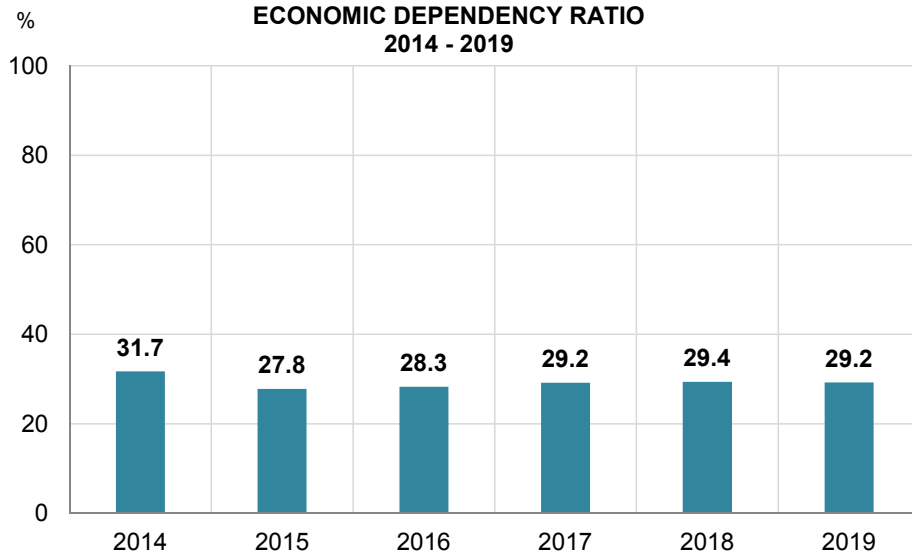
Table No. (16)

جدول رقم (١٦)

Years	المجموع Total	إناث Females	ذكور Males	السنوات
2014	31.7	156.7	14.4	٢٠١٤
2015	27.8	131.7	11.8	٢٠١٥
2016	28.3	128.7	13.0	٢٠١٦
2017	29.2	131.4	13.3	٢٠١٧
2018	29.4	129.7	13.6	٢٠١٨
2019	29.2	129.0	13.6	٢٠١٩

شكل رقم (16) Graph No. (16)

نسبة الإعالة الاقتصادية





نسبة السكان النشيطين اقتصادياً (١٥ سنة فأكثر) حسب النشاط الاقتصادي والنوع
PERCENTAGE OF ACTIVE POPULATION (15 YEARS & ABOVE) BY ECONOMIC ACTIVITY & GENDER
 2014 - 2019

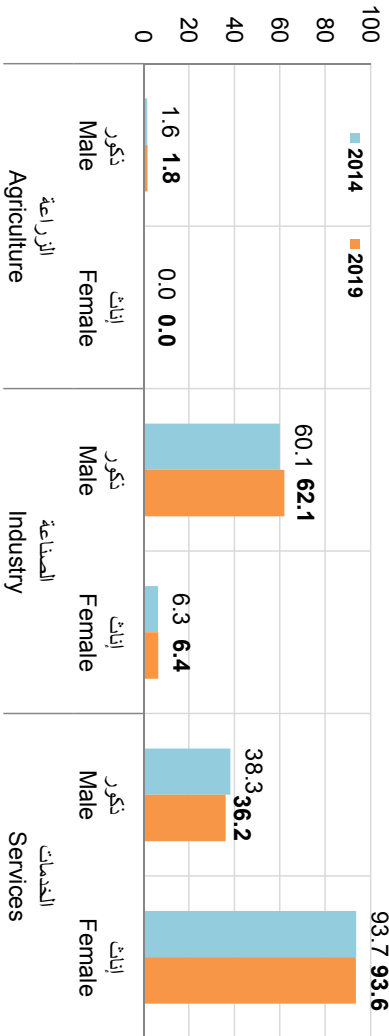
Table No. (17)

Economic activity & gender	المجموع Total		الخدمات Services		الصناعة Industry		الزراعة Agriculture		النشاط الاقتصادي والنوع	السنوات			
	المجموع Total	إناث Females	ذكور Males	إناث Females	ذكور Males	المجموع Total	إناث Females	المجموع Total			إناث Females	ذكور Males	
2014	100.0	100.0	100.0	45.0	93.7	38.3	53.6	6.3	60.1	1.4	0.0	1.6	٢٠١٤
2015	100.0	100.0	100.0	44.8	94.0	37.2	54.0	6.0	61.4	1.2	0.0	1.4	٢٠١٥
2016	100.0	100.0	100.0	44.3	93.6	36.8	54.5	6.4	61.8	1.2	0.0	1.4	٢٠١٦
2017	100.0	100.0	100.0	44.4	93.6	36.7	54.4	6.4	61.8	1.2	0.0	1.4	٢٠١٧
2018	100.0	100.0	100.0	43.4	93.5	35.6	55.2	6.5	62.9	1.3	0.0	1.5	٢٠١٨
2019	100.0	100.0	100.0	43.9	93.6	36.2	54.6	6.4	62.1	1.5	0.0	1.8	٢٠١٩

جدول رقم (١٧)

شكل رقم (17) Graph No. (17)

نسبة السكان النشيطين اقتصادياً (15 سنة فأكثر) حسب النشاط الاقتصادي والنوع
PERCENTAGE OF ACTIVE POPULATION (15 YEARS & ABOVE) BY ECONOMIC ACTIVITY & GENDER, 2014 & 2019





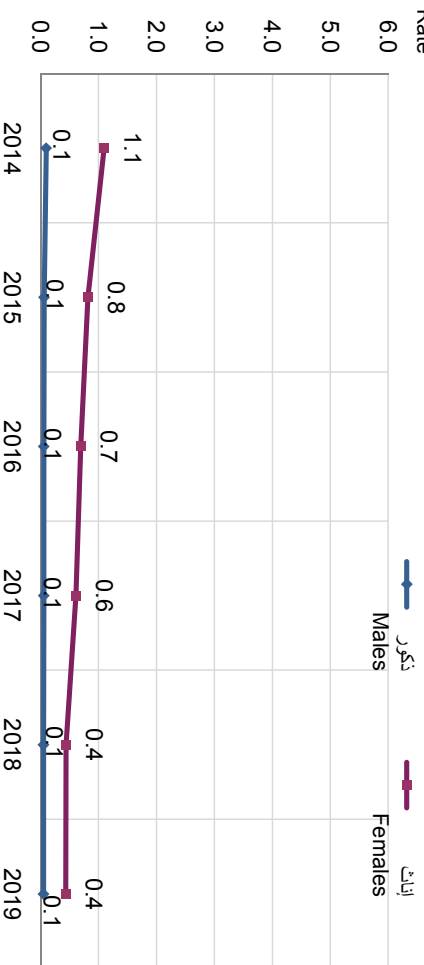
معدل البطالة (١٥ سنة فأكثر) حسب الجنسية والنوع
UNEMPLOYMENT RATE (15 YEARS & ABOVE) BY NATIONALITY & GENDER
 2014 - 2019

Table No. (18)

Nationality & gender Nationality & gender	المجموع Total		غير قطريين Non-Qataris		قطريين Qataris		الجنسية والنوع Nationality & gender	
	المجموع Total	إناث Females	ذكور Males	إناث Females	ذكور Males	إناث Females		السنوات Years
2014	0.2	1.1	0.1	0.2	0.1	0.9	1.8	٢٠١٤
2015	0.2	0.8	0.1	0.1	0.7	0.0	0.8	٢٠١٥
2016	0.1	0.7	0.1	0.1	0.7	0.1	0.4	٢٠١٦
2017	0.1	0.6	0.1	0.1	0.6	0.1	0.3	٢٠١٧
2018	0.1	0.4	0.1	0.1	0.5	0.0	0.2	٢٠١٨
2019	0.1	0.4	0.1	0.1	0.4	0.0	0.3	٢٠١٩

شكل رقم (18) Graph No. (18)

معدل البطالة (15 سنة فأكثر) حسب النوع
UNEMPLOYMENT RATE (15 YEARS & ABOVE) BY GENDER
 2014 - 2019



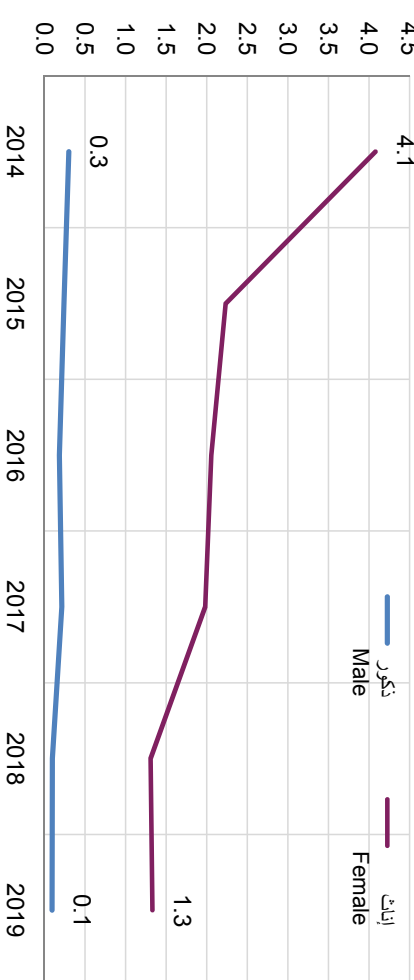


معدل البطالة للشباب (١٥ - ٢٤ سنة) حسب الجنسية والنوع
YOUTH UNEMPLOYMENT RATE (15 - 24 YEAR) BY NATIONALITY & GENDER
 2014 - 2019

Table No. (19)

Nationality & gender	المجموع Total		غير قطريين Non-Qataris		قطريون Qataris		الجنسية والنوع المستويات			
	مجموع Total	إناث Female	ذكور Male	مجموع Total	إناث Female	ذكور Male				
2014	0.8	4.1	0.3	0.7	3.5	0.3	2.2	6.6	0.6	٢٠١٤
2015	0.6	2.2	0.2	0.5	1.9	0.2	2.2	4.7	1.2	٢٠١٥
2016	0.5	2.1	0.2	0.5	2.1	0.2	0.8	1.5	0.4	٢٠١٦
2017	0.5	2.0	0.2	0.5	2.1	0.2	0.6	1.5	0.2	٢٠١٧
2018	0.3	1.3	0.1	0.3	1.4	0.1	0.4	0.7	0.2	٢٠١٨
2019	0.3	1.3	0.1	0.3	1.5	0.1	0.4	0.7	0.2	٢٠١٩

شكل رقم (19) Graph No. (19)
 معدل البطالة للشباب (15 - 24 سنة) حسب النوع
YOUTH UNEMPLOYMENT RATE (15 - 24 YEAR) BY GENDER
 2014 - 2019





متوسط الأجر الشهري بالريال القطري للمشتغلين بأجر (١٥ سنة فأكثر)
حسب النوع ومؤشر المساواة بين الجنسين

**AVERAGE MONTHLY WAGE (Q.R.) FOR WORKERS IN PAID
EMPLOYMENT (15 YEARS AND ABOVE) BY GENDER & GPI
2014 - 2019**

Table No. (20)

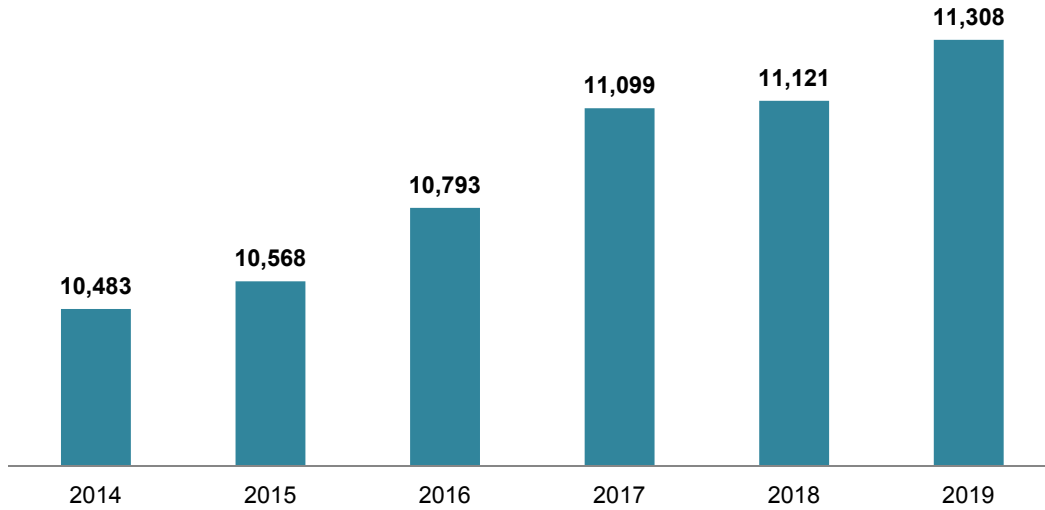
جدول رقم (٢٠)

Years	مؤشر المساواة بين الجنسين GPI	المجموع Total	إناث Females	ذكور Males	السنوات
2014	0.85	10,483	9,294	10,893	٢٠١٤
2015	0.85	10,568	9,406	11,034	٢٠١٥
2016	0.88	10,793	9,845	11,166	٢٠١٦
2017	0.86	11,099	9,960	11,560	٢٠١٧
2018	0.87	11,121	10,034	11,571	٢٠١٨
2019	0.89	11,308	10,391	11,693	٢٠١٩

شكل رقم (20) Graph No. (20)

متوسط الأجر الشهري (بالريال القطري) للمشتغلين بأجر (15 سنة فأكثر)

**AVERAGE MONTHLY WAGE (Q.R.) FOR WORKERS IN PAID EMPLOYMENT
(15 YEARS AND ABOVE)
2014 - 2019**





حصة الإناث في الوظائف المدفوعة الأجر في القطاع غير الزراعي
FEMALE SHARE OF PAID JOBS IN
NON-AGRICULTURE SECTOR
2014 - 2019

Table No. (21)

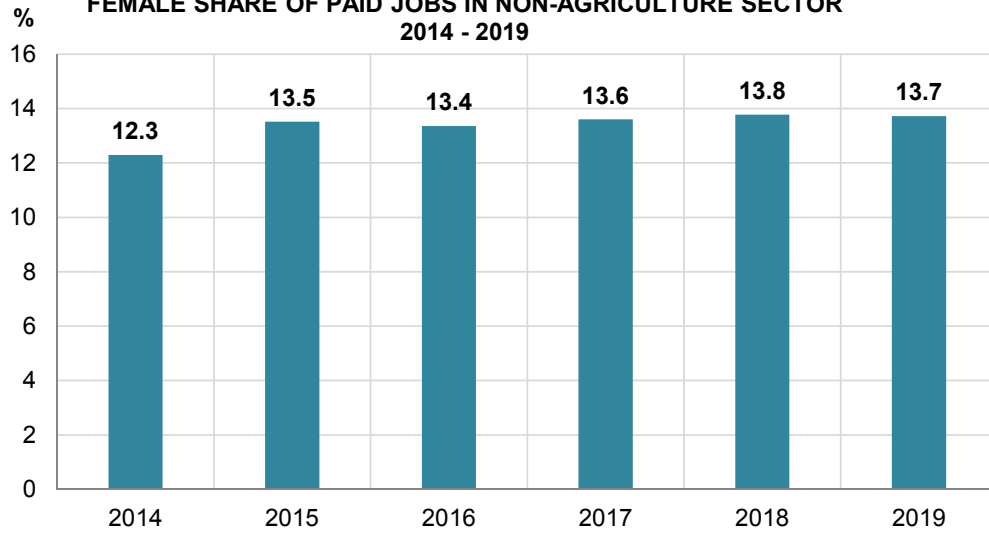
جدول رقم (٢١)

Years	النسبة Percentage	السنوات
2014	12.3	٢٠١٤
2015	13.5	٢٠١٥
2016	13.4	٢٠١٦
2017	13.6	٢٠١٧
2018	13.8	٢٠١٨
2019	13.7	٢٠١٩

شكل رقم (21) Graph No. (21)

حصة الإناث في الوظائف المدفوعة الأجر في القطاع غير الزراعي

FEMALE SHARE OF PAID JOBS IN NON-AGRICULTURE SECTOR
2014 - 2019





نسبة الذين يعملون لحسابهم الخاص والذين يعملون لدى العائلة
من إجمالي القوى العاملة
SELF-EMPLOYED AND FAMILY-EMPLOYED PERCENTAGE
OUT OF TOTAL LABOR FORCE
2014 - 2019

Table No. (22)

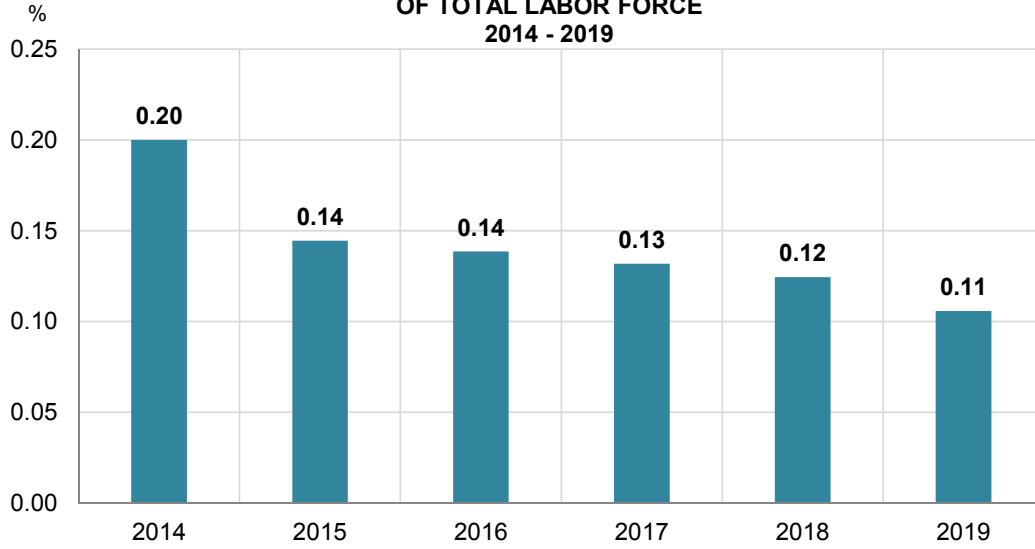
جدول رقم (٢٢)

Years	النسبة Percentage	السنوات
2014	0.20	٢٠١٤
2015	0.14	٢٠١٥
2016	0.14	٢٠١٦
2017	0.13	٢٠١٧
2018	0.12	٢٠١٨
2019	0.11	٢٠١٩

شكل رقم (22) Graph No.

نسبة الذين يعملون لحسابهم الخاص والذين يعملون لدى العائلة
من إجمالي القوى العاملة

SELF-EMPLOYED AND FAMILY-EMPLOYED PERCENTAGE OUT
OF TOTAL LABOR FORCE
2014 - 2019



Second Section

Tables and Charts for
Survey Results

الباب الثاني

الجدول والرسوم البيانية
لنتائج المسح



Chapter One الفصل الأول

Population and Labor Force السكان والقوى العاملة





السكان والقوى العاملة حسب البلدية
POPULATION & LABOUR FORCE BY MUNICIPALITY
2019

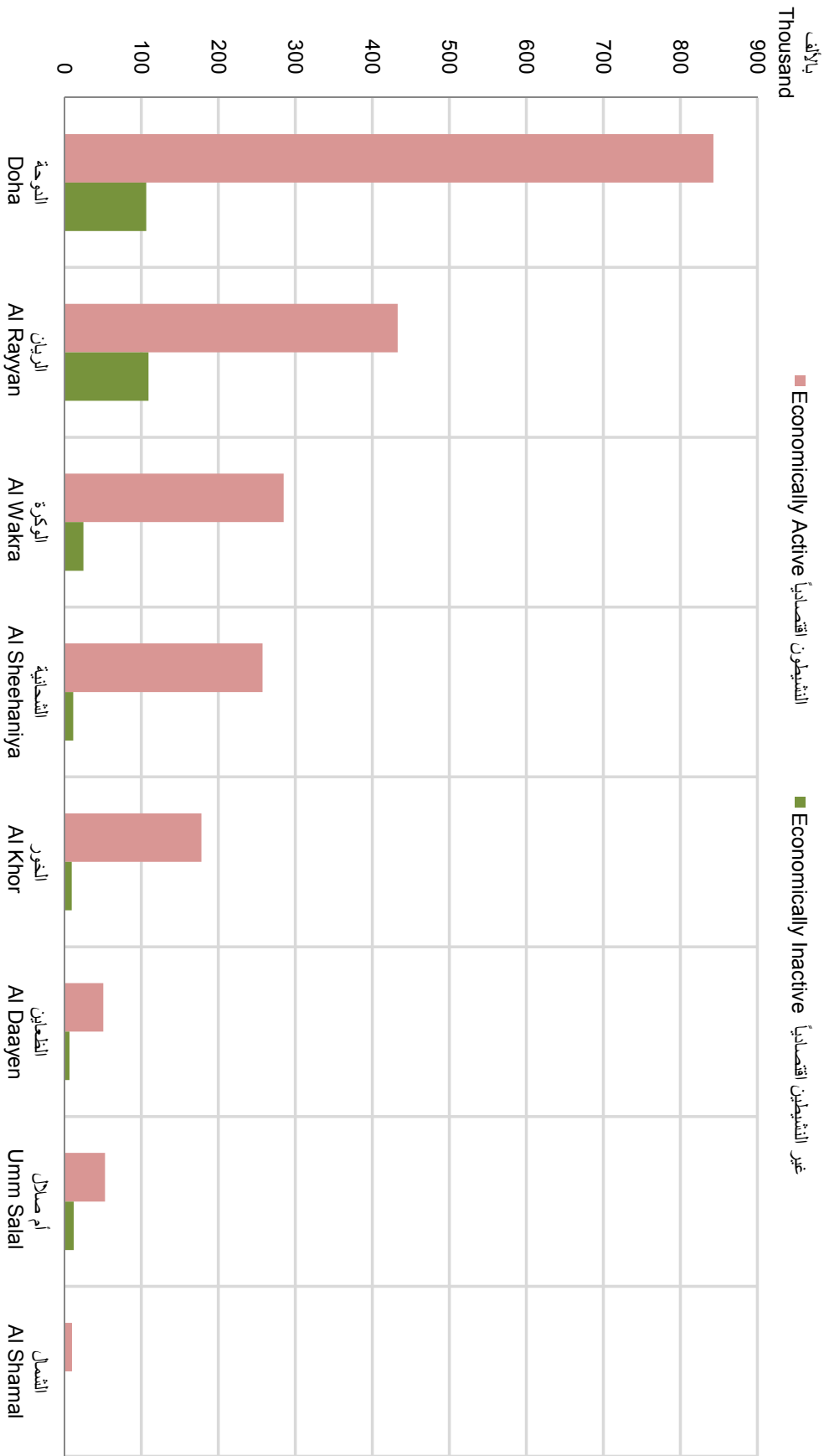
Table No. (1)

جدول رقم (١)

Municipality	غير النشيطين اقتصادياً Economically Inactive	المشغولون Employed	النشيطون اقتصادياً Economically Active	السكان (١٥ سنة فأكثر) Population (15 Years & above)	السكان Population	البلدية
Doha	106,651	841,302	842,891	949,542	1,076,503	الدوحة
Al Rayyan	109,394	432,813	432,918	542,312	661,312	الريان
Al Wakra	24,924	284,791	284,997	309,921	341,679	الوكرة
Umm Salal	12,220	52,818	52,968	65,188	81,896	أم صلال
Al Khor	9,810	177,868	177,972	187,782	202,871	الخور
Al Shamal	1,314	9,911	9,911	11,225	14,633	الشمال
Al Daayen	6,860	50,823	50,868	57,728	66,962	الظعائن
Al Sheehaniya	11,523	257,375	257,375	268,898	277,430	الشحانية
Total	282,696	2,107,701	2,109,900	2,392,596	2,723,286	المجموع



السكان حسب العلاقة بقوة العمل والبلدية (بالآلف)
POPULATION BY RELATION TO LABOUR FORCE & MUNICIPALITY (THOUSAND)
2019



شكل رقم (1) Graph No.



الذكور من السكان والقوى العاملة حسب البلدية
MALE POPULATION AND LABOUR FORCE BY MUNICIPALITY
2019

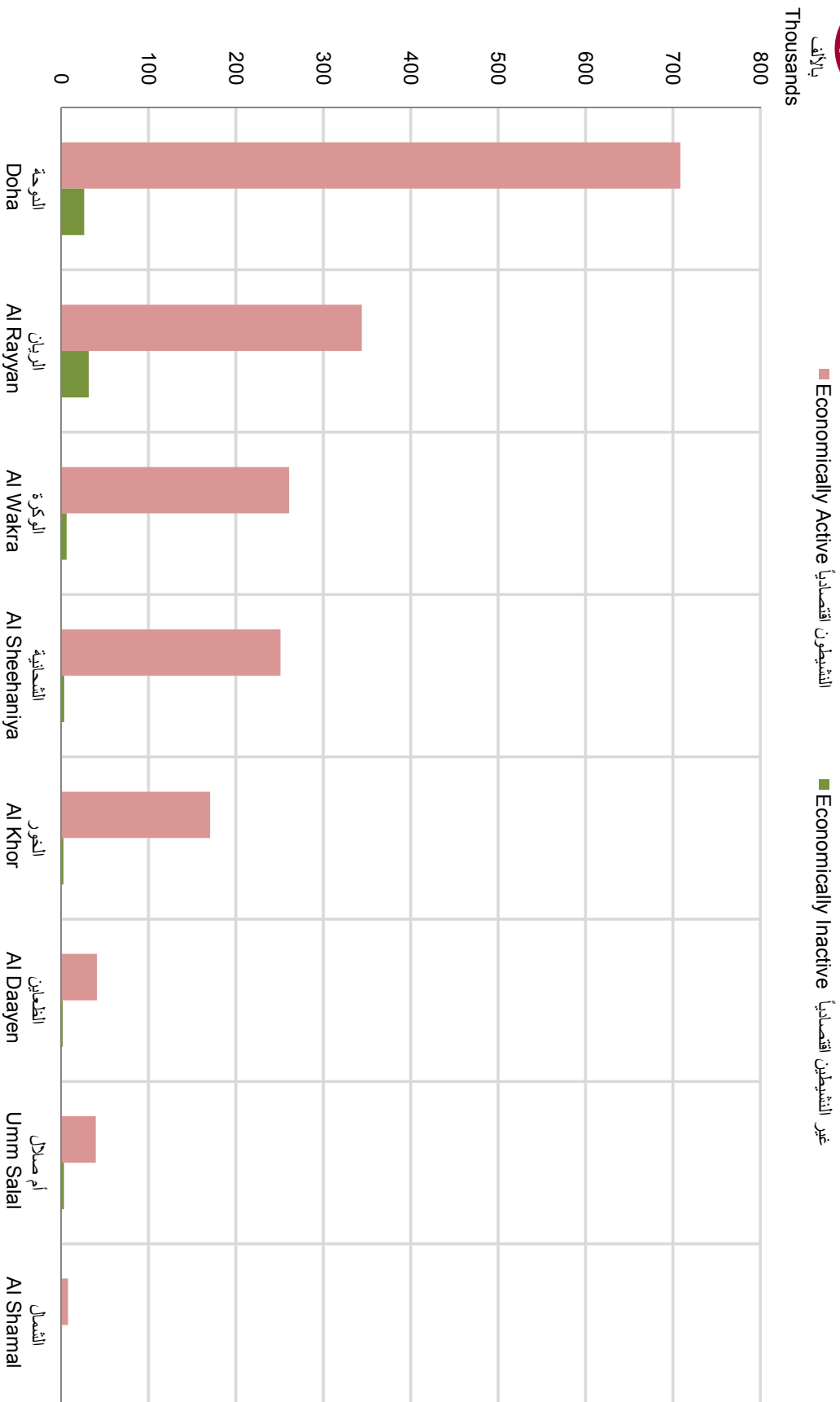
Table No. (2)

جدول رقم (٢)

Municipality	غير النشيطين اقتصادياً Economically Inactive	المشغولون Employed	النشيطون اقتصادياً Economically Active	السكان الذكور (١٥ سنة فأكثر) Male Population (15 Years & above)	السكان الذكور Male Population	البلدية
Doha	26,467	707,872	708,476	734,943	799,648	الدوحة
Al Rayyan	31,742	343,940	343,985	375,727	437,403	الريان
Al Wakra	6,383	260,820	260,938	267,321	283,278	الوكرة
Umm Salal	3,442	39,670	39,730	43,172	52,023	أم صلال
Al Khor	2,810	170,586	170,675	173,485	181,362	الخور
Al Shamal	487	8,068	8,068	8,555	10,486	الشمال
Al Daayen	1,897	40,991	41,021	42,918	47,796	الظفارين
Al Sheehaniya	3,750	251,015	251,015	254,765	259,174	الشحانية
Total	76,978	1,822,962	1,823,908	1,900,886	2,071,170	المجموع



الدور حسب العلاقة بقوة العمل والبلدية (بالآلاف)
MALE BY RELATION TO LABOUR FORCE & MUNICIPALITY (THOUSAND)
2019



شكل رقم (2) Graph No.



الإناث من السكان والقوى العاملة حسب البلدية
FEMALE POPULATION AND LABOUR FORCE BY MUNICIPALITY
2019

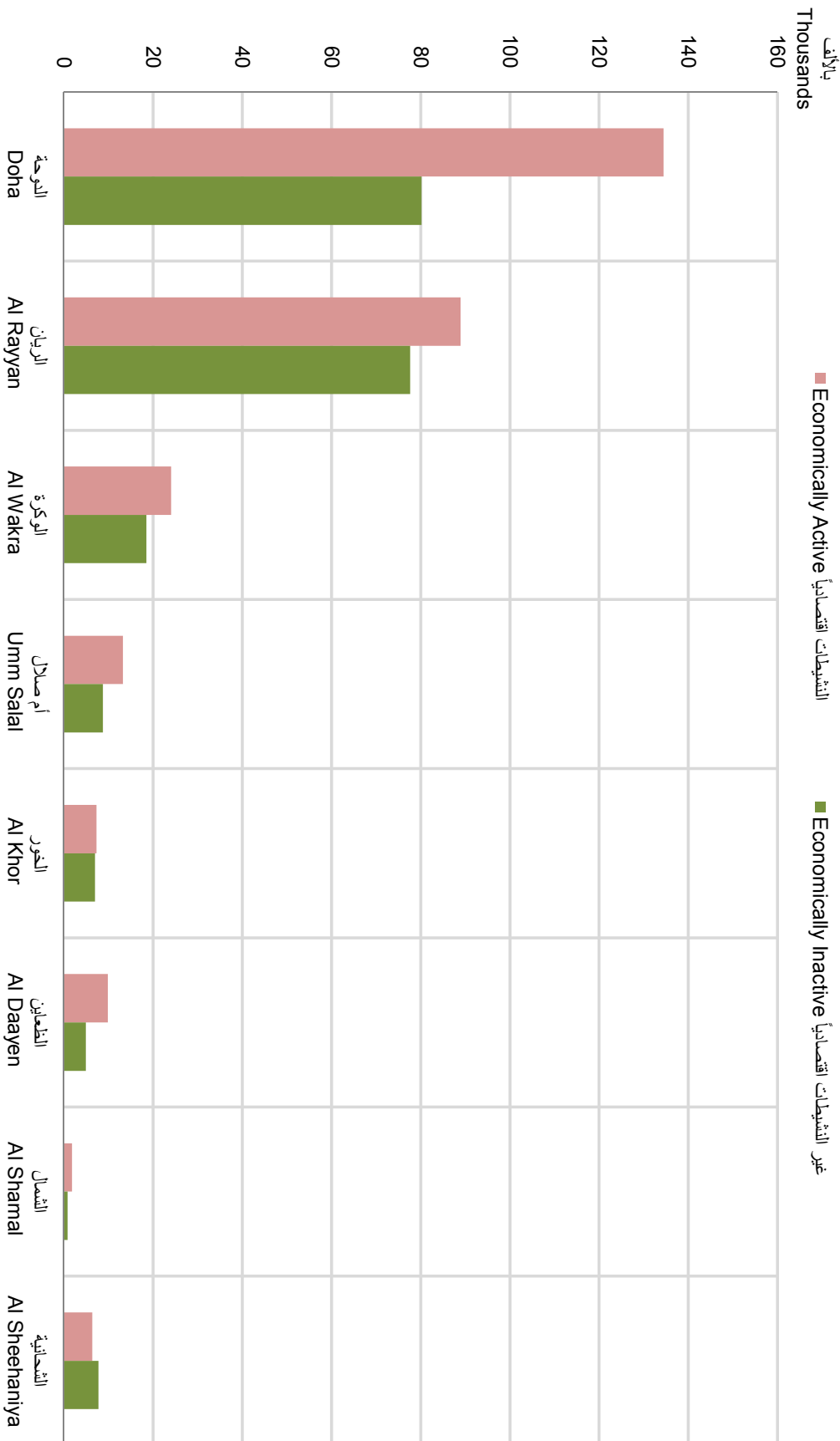
Table No. (3)

جدول رقم (٣)

Municipality	غير النشيطات اقتصادياً Economically Inactive	المشغولات Employed	النشيطات اقتصادياً Economically Active	السكان الإناث (١٥) سنة فأكثر Female Population (15 Years & above)	السكان الإناث Female Population	البلدية
Doha	80,184	133,430	134,415	214,599	276,855	الدوحة
Al Rayyan	77,652	88,873	88,933	166,585	223,909	الريان
Al Wakra	18,541	23,971	24,059	42,600	58,401	الوكرة
Umm Salal	8,778	13,148	13,238	22,016	29,873	أم صلال
Al Khor	7,000	7,282	7,297	14,297	21,509	الخور
Al Shamal	827	1,843	1,843	2,670	4,147	الشمال
Al Daayen	4,963	9,832	9,847	14,810	19,166	الظعائن
Al Sheehaniya	7,773	6,360	6,360	14,133	18,256	الشحانية
Total	205,718	284,739	285,992	491,710	652,116	المجموع



الإناث حسب العلاقة بقوة العمل والبلدية (بالآلاف)
FEMALE BY RELATION TO LABOUR FORCE & MUNICIPALITY (THOUSAND)
 2019



شكل رقم (3). Graph No. (3)



السكان (١٥ سنة فأكثر) حسب العلاقة بقوة العمل والجنسية والنوع
POPULATION (15 YEARS AND ABOVE) BY RELATION TO LABOUR FORCE,
NATIONALITY & GENDER
2019

Table No. (4)

Nationality	gender	المجموع العظم Grand Total	المجموع Total	غير النشيطين اقتصادياً Economically Inactive					النشيطون اقتصادياً Economically Active			النوع	الجنسية	
				أخرى Other	متقاعد Retired	عاجز Disabled	متفرد للدراسة Student	متفردة لأعمال المنزل Housewife	المجموع Total	متفرد سابق له العمل Unemployed with previous employment	متفرد لم يسبق له العمل Seeking Work for first time			متفرد Employed
Qatari	Males	100,687	32,357	1,140	10,820	1,189	19,208	0	68,330	60	60	68,210	ذكور	قطريون
	Females	104,824	65,382	2,192	6,220	2,085	26,090	28,795	39,442	0	165	39,277	إناث	
	Total	205,511	97,739	3,332	17,040	3,274	45,298	28,795	107,772	60	225	107,487	المجموع	
Non-Qatari	Males	1,800,199	44,621	2,981	0	1,059	40,581	0	1,755,578	45	781	1,754,752	ذكور	غير قطريين
	Females	386,886	140,336	3,225	0	1,758	31,429	103,924	246,550	176	912	245,462	إناث	
	Total	2,187,085	184,957	6,206	0	2,817	72,010	103,924	2,002,128	221	1,693	2,000,214	المجموع	
Total	Males	1,900,886	76,978	4,121	10,820	2,248	59,789	0	1,823,908	105	841	1,822,962	ذكور	المجموع
	Females	491,710	205,718	5,417	6,220	3,843	57,519	132,719	285,992	176	1,077	284,739	إناث	
	Total	2,392,596	282,696	9,538	17,040	6,091	117,308	132,719	2,109,900	281	1,918	2,107,701	المجموع	

جدول رقم (٤)



السكان (١٥ سنة فأكثر) حسب العلاقة بقوة العمل وفئات العمر
POPULATION (15 YEARS & ABOVE) BY RELATION TO LABOUR FORCE
& AGE GROUPS
2019

Table No. (5)

جدول رقم (٥)

Age Groups	المجموع الكلي Grand Total	Economically Inactive							النشيطون اقتصادياً Economically Active	فئات العمر
		المجموع Total	أخرى Other	متقاعد Retired	عاجز Disabled	غير النشيطين اقتصادياً غير النشيطين اقتصادياً	متفرغ للدراسة Student	متفرغ لا يعمل المزول Housewife		
15 - 19	88,946	78,191	44	0	0	0	77,853	294	10,755	١٩ - ١٥
20 - 24	274,918	39,718	60	0	30	33,351	6,277	235,200	٢٤ - ٢٠	
25 - 29	341,954	21,287	1,213	0	90	5,926	14,058	320,667	٢٩ - ٢٥	
30 - 34	515,812	27,252	434	0	30	134	26,654	488,560	٣٤ - ٣٠	
35 - 39	374,001	21,575	1,199	0	45	44	20,287	352,426	٣٩ - ٣٥	
40 - 44	332,200	23,159	802	0	165	0	22,192	309,041	٤٤ - ٤٠	
45 - 49	194,214	15,538	653	645	329	0	13,911	178,676	٤٩ - ٤٥	
50 - 54	140,965	15,497	1,169	1,836	342	0	12,150	125,468	٥٤ - ٥٠	
55 - 59	67,624	12,479	609	3,880	526	0	7,464	55,145	٥٩ - ٥٥	
60 - 64	37,574	11,644	1,138	4,682	964	0	4,860	25,930	٦٤ - ٦٠	
65 +	24,388	16,356	2,217	5,997	3,570	0	4,572	8,032	+٦٥	
Total	2,392,596	282,696	9,538	17,040	6,091	117,308	132,719	2,109,900	المجموع	



السكان الذكور (١٥ سنة فأكثر) حسب العلاقة بقوة العمل وفئات العمر
**MALE POPULATION (15 YEARS & ABOVE) BY RELATION
 TO LABOUR FORCE & AGE GROUPS**
 2019

Table No. (6)

جدول رقم (٦)

Age Groups	المجموع الكلي Grand Total	غير النشيطين اقتصادياً							النشيطون اقتصادياً Economically Active	فئات العمر
		المجموع Total	أخرى Other	متقاعد Retired	عاجز Disabled	متفرغ للدراسة Student	متفرغة لأعمال المنزل Housewife			
15 - 19	46,391	39,737	0	0	0	39,737	0	6,654	١٩ - ١٥	
20 - 24	215,610	17,229	0	0	0	17,229	0	198,381	٢٤ - ٢٠	
25 - 29	283,647	2,883	193	0	15	2,675	0	280,764	٢٩ - ٢٥	
30 - 34	420,077	239	135	0	0	104	0	419,838	٣٤ - ٣٠	
35 - 39	299,395	579	520	0	15	44	0	298,816	٣٩ - ٣٥	
40 - 44	266,924	343	283	0	60	0	0	266,581	٤٤ - ٤٠	
45 - 49	158,146	733	401	165	167	0	0	157,413	٤٩ - ٤٥	
50 - 54	115,345	1,002	356	482	164	0	0	114,343	٥٤ - ٥٠	
55 - 59	51,248	2,296	401	1,729	166	0	0	48,952	٥٩ - ٥٥	
60 - 64	28,054	3,459	414	2,867	178	0	0	24,595	٦٤ - ٦٠	
65 +	16,049	8,478	1,418	5,577	1,483	0	0	7,571	+٦٥	
Total	1,900,886	76,978	4,121	10,820	2,248	59,789	0	1,823,908	المجموع	



السكان الإناث (١٥ سنة فأكثر) حسب العلاقة بقوة العمل وفئات العمر
**FEMALE POPULATION (15 YEARS & ABOVE) BY RELATION
 TO LABOUR FORCE & AGE GROUPS**
2019

Table No. (7)

Age Groups	المجموع الكلي Grand Total	Economically Inactive							النشيطون اقتصادياً Economically Active	فئات العمر جول رقم (٧)
		المجموع Total	أخرى Other	متقاعد Retired	عاجز Disabled	غير النشيطين اقتصادياً غير النشيطين اقتصادياً	متفرغ للدراسة Student	مفترغة لأعمال المنزلة Housewife		
15 - 19	42,555	38,454	44	0	0	0	38,116	294	4,101	١٩ - ١٥
20 - 24	59,308	22,489	60	0	30	16,122	6,277	36,819	٢٤ - ٢٠	
25 - 29	58,307	18,404	1,020	0	75	3,251	14,058	39,903	٢٩ - ٢٥	
30 - 34	95,735	27,013	299	0	30	30	26,654	68,722	٣٤ - ٣٠	
35 - 39	74,606	20,996	679	0	30	0	20,287	53,610	٣٩ - ٣٥	
40 - 44	65,276	22,816	519	0	105	0	22,192	42,460	٤٤ - ٤٠	
45 - 49	36,068	14,805	252	480	162	0	13,911	21,263	٤٩ - ٤٥	
50 - 54	25,620	14,495	813	1,354	178	0	12,150	11,125	٥٤ - ٥٠	
55 - 59	16,376	10,183	208	2,151	360	0	7,464	6,193	٥٩ - ٥٥	
60 - 64	9,520	8,185	724	1,815	786	0	4,860	1,335	٦٤ - ٦٠	
65 +	8,339	7,878	799	420	2,087	0	4,572	461	٦٥ +	
Total	491,710	205,718	5,417	6,220	3,843	57,519	132,719	285,992	المجموع	



السكان القطريون (١٥ سنة فأكثر) حسب الحالة التعليمية وفئات العمر
QATARI POPULATION (15 YEARS & ABOVE) BY EDUCATIONAL STATUS & AGE GROUPS
2019

Table No. (8)

جدول رقم (٨)

Age Groups	الحالة التعليمية									فئات العمر
	المجموع Total	جامعي فما فوق University and above	دبلوم أقل من الجامعة Pre. U. Diploma	ثانوي Secondary	إعدادي Preparatory	ابتدائي Primary	يقرأ ويكتب Read & Write	أمية Illiterate		
15 - 19	28,715	0	255	8,742	16,223	2,625	870	0	١٩ - ١٥	
20 - 24	35,604	7,493	885	24,541	1,710	615	360	0	٢٤ - ٢٠	
25 - 29	24,233	12,244	1,290	8,689	1,530	360	120	0	٢٩ - ٢٥	
30 - 34	24,159	11,453	1,590	8,144	2,312	525	135	0	٣٤ - ٣٠	
35 - 39	15,955	7,412	827	5,421	1,665	525	105	0	٣٩ - ٣٥	
40 - 44	16,222	7,902	932	4,281	1,952	855	285	15	٤٤ - ٤٠	
45 - 49	12,799	6,469	720	2,564	1,756	885	390	15	٤٩ - ٤٥	
50 - 54	15,397	7,336	690	2,631	2,580	1,500	645	15	٥٤ - ٥٠	
55 - 59	10,638	5,391	645	904	1,791	1,142	720	45	٥٩ - ٥٥	
60 - 64	9,709	3,225	600	720	1,429	1,530	1,755	450	٦٤ - ٦٠	
65 - 69	4,829	1,307	242	542	482	814	1,157	285	٦٩ - ٦٥	
70 - 74	2,910	300	105	195	225	480	1,170	435	٧٤ - ٧٠	
75 +	4,341	212	60	180	360	949	1,530	1,050	+٧٥	
Total	205,511	70,744	8,841	67,554	34,015	12,805	9,242	2,310	المجموع	



الدور القطريون (١٥ سنة فأكثر) حسب الحالة التعليمية وفئات العمر
QATARI MALES (15 YEARS & ABOVE) BY EDUCATIONAL STATUS & AGE GROUPS
2019

Table No (9)

جدول رقم (٩)

Age Groups	الحالة التعليمية Educational Status								فئات العمر
	المجموع Total	جامعي فما فوق University and above	دبلوم أقل من الجامعة Pre. U. Diploma	ثانوي Secondary	إعدادي Preparatory	ابتدائي Primary	يقرأ ويكتب Read & Write	أمية Illiterate	
15 - 19	14,078	0	165	4,341	7,787	1,140	645	0	١٩ - ١٥
20 - 24	17,635	2,976	495	12,964	930	225	45	0	٢٤ - ٢٠
25 - 29	12,387	5,588	495	5,209	780	225	90	0	٢٩ - ٢٥
30 - 34	10,668	4,174	465	4,559	1,140	300	30	0	٣٤ - ٣٠
35 - 39	8,748	3,475	377	3,576	990	270	60	0	٣٩ - ٣٥
40 - 44	7,476	3,030	392	2,627	827	510	90	0	٤٤ - ٤٠
45 - 49	6,139	2,882	255	1,515	917	450	105	15	٤٩ - ٤٥
50 - 54	7,424	3,370	300	1,804	1,125	630	195	0	٥٤ - ٥٠
55 - 59	4,958	2,627	255	587	767	527	180	15	٥٩ - ٥٥
60 - 64	4,292	1,860	405	540	692	465	315	15	٦٤ - ٦٠
65 - 69	2,708	1,052	197	512	302	330	285	30	٦٩ - ٦٥
70 - 74	1,500	240	105	180	150	195	570	60	٧٤ - ٧٠
75 +	2,674	182	60	180	315	617	1,035	285	+٧٥
Total	100,687	31,456	3,966	38,594	16,722	5,884	3,645	420	المجموع



الإناث القطريات (٥١ سنة فأكثر) حسب الحالة التعليمية وفئات العمر
QATARI FEMALES (15 YEARS & ABOVE) BY EDUCATIONAL STATUS & AGE GROUPS
2019

Table No (10)

جدول رقم (١٠)

Age Groups	Educational Status								فئات العمر
	المجموع Total	جامعي فما فوق University and above	دبلوم أقل من الجامعة Pre. U. Diploma	ثانوي Secondary	إعدادي Preparatory	ابتدائي Primary	يقرأ ويكتب Read & Write	أمية Illiterate	
15 - 19	14,637	0	90	4,401	8,436	1,485	225	0	١٩ - ١٥
20 - 24	17,969	4,517	390	11,577	780	390	315	0	٢٤ - ٢٠
25 - 29	11,846	6,656	795	3,480	750	135	30	0	٢٩ - ٢٥
30 - 34	13,491	7,279	1,125	3,585	1,172	225	105	0	٣٤ - ٣٠
35 - 39	7,207	3,937	450	1,845	675	255	45	0	٣٩ - ٣٥
40 - 44	8,746	4,872	540	1,654	1,125	345	195	15	٤٤ - ٤٠
45 - 49	6,660	3,587	465	1,049	839	435	285	0	٤٩ - ٤٥
50 - 54	7,973	3,966	390	827	1,455	870	450	15	٥٤ - ٥٠
55 - 59	5,680	2,764	390	317	1,024	615	540	30	٥٩ - ٥٥
60 - 64	5,417	1,365	195	180	737	1,065	1,440	435	٦٤ - ٦٠
65 - 69	2,121	255	45	30	180	484	872	255	٦٩ - ٦٥
70 - 74	1,410	60	0	15	75	285	600	375	٧٤ - ٧٠
75 +	1,667	30	0	0	45	332	495	765	+٧٥
Total	104,824	39,288	4,875	28,960	17,293	6,921	5,597	1,890	المجموع



السكان غير القطريين (١٥ سنة فأكثر) حسب الحالة التعليمية وفئات العمر
NON-QATARI POPULATION (15 YEARS & ABOVE) BY EDUCATIONAL STATUS & AGE GROUPS
2019

Table No (11)

جدول رقم (١١)

Age Groups	الحالة التعليمية Educational Status								فئات العمر
	المجموع Total	جامعي فما فوق University and above	دبلوم أقل من الجامعة Pre. U. Diploma	ثانوي Secondary	إعدادي Preparatory	ابتدائي Primary	يقرا ويكتب Read & Write	أبى Illiterate	
15 - 19	60,231	0	631	15,071	32,247	10,727	1,555	0	١٩ - ١٥
20 - 24	239,314	34,618	17,222	61,270	60,488	44,279	19,997	1,440	٢٤ - ٢٠
25 - 29	317,721	46,160	18,596	50,990	101,714	71,646	23,183	5,432	٢٩ - ٢٥
30 - 34	491,653	79,071	25,963	78,757	160,289	108,296	35,711	3,566	٣٤ - ٣٠
35 - 39	358,046	62,579	9,686	71,500	98,317	81,872	31,355	2,737	٣٩ - ٣٥
40 - 44	315,978	60,152	14,527	51,496	99,652	55,063	33,621	1,467	٤٤ - ٤٠
45 - 49	181,415	35,297	8,181	32,067	43,931	32,348	28,683	908	٤٩ - ٤٥
50 - 54	125,568	25,842	9,252	19,228	28,753	24,704	17,158	631	٥٤ - ٥٠
55 - 59	56,986	15,465	1,485	9,358	13,263	6,680	10,365	370	٥٩ - ٥٥
60 - 64	27,865	6,799	756	5,655	4,819	5,604	4,033	199	٦٤ - ٦٠
65 - 69	8,508	2,571	191	907	1,434	1,418	1,766	221	٦٩ - ٦٥
70 - 74	1,778	336	88	103	98	412	611	130	٧٤ - ٧٠
75 +	2,022	513	44	88	92	309	354	622	+٧٥
Total	2,187,085	369,403	106,622	396,490	645,097	443,358	208,392	17,723	المجموع



الذكور غير القطريين (١٥ سنة فأكثر) حسب الحالة التعليمية وفئات العمر
NON-QATARI MALES (15 YEARS & ABOVE) BY EDUCATIONAL STATUS & AGE GROUPS
2019

Table No (12)

جدول رقم (١٢)

Age Groups	الحالة التعليمية								فئات العمر
	المجموع Total	جامعي فما فوق University and above	دبلوم أقل من الجامعة Pre. U. Diploma	ثانوي Secondary	إعدادي Preparatory	ابتدائي Primary	يقرا ويكتب Read & Write	أمية Illiterate	
15 - 19	32,313	0	631	8,845	16,602	5,428	807	0	١٩ - ١٥
20 - 24	197,975	20,632	12,760	45,526	57,942	40,417	19,365	1,333	٢٤ - ٢٠
25 - 29	271,260	30,880	16,806	38,443	92,166	65,649	21,899	5,417	٢٩ - ٢٥
30 - 34	409,409	50,903	21,241	62,035	143,255	96,519	32,117	3,339	٣٤ - ٣٠
35 - 39	290,647	42,353	6,101	56,640	83,534	72,005	27,277	2,737	٣٩ - ٣٥
40 - 44	259,448	42,595	11,674	37,319	89,315	47,903	29,274	1,368	٤٤ - ٤٠
45 - 49	152,007	26,470	6,709	25,234	38,722	27,355	26,787	730	٤٩ - ٤٥
50 - 54	107,921	21,045	8,665	14,659	26,459	21,839	14,682	572	٥٤ - ٥٠
55 - 59	46,290	12,391	1,002	7,474	11,960	4,928	8,180	355	٥٩ - ٥٥
60 - 64	23,762	6,176	521	5,274	4,610	4,453	2,676	52	٦٤ - ٦٠
65 - 69	6,741	2,235	44	848	1,344	1,136	1,104	30	٦٩ - ٦٥
70 - 74	1,174	336	88	103	98	294	213	42	٧٤ - ٧٠
75 +	1,252	425	44	73	92	265	163	190	٧٥+
Total	1,800,199	256,441	86,286	302,473	566,099	388,191	184,544	16,165	المجموع



الإناث غير القطريات (١٥ سنة فأكثر) حسب الحالة التعليمية وفيات العمر
NON-QATARI FEMALES (15 YEARS & ABOVE) BY EDUCATIONAL STATUS & AGE GROUPS
2019

Table No (13)

جدول رقم (١٣)

Age Groups	الحالة التعليمية Educational Status									فئات العمر
	المجموع Total	جامعي فما فوق University and above	دبلوم أقل من الجامعة Pre. U. Diploma	ثانوي Secondary	إعدادي Preparatory	ابتدائي Primary	يقراً ويكتب Read & Write	أمية Illiterate		
15 - 19	27,918	0	0	6,226	15,645	5,299	748	0	١٩ - ١٥	
20 - 24	41,339	13,986	4,462	15,744	2,546	3,862	632	107	٢٤ - ٢٠	
25 - 29	46,461	15,280	1,790	12,547	9,548	5,997	1,284	15	٢٩ - ٢٥	
30 - 34	82,244	28,168	4,722	16,722	17,034	11,777	3,594	227	٣٤ - ٣٠	
35 - 39	67,399	20,226	3,585	14,860	14,783	9,867	4,078	0	٣٩ - ٣٥	
40 - 44	56,530	17,557	2,853	14,177	10,337	7,160	4,347	99	٤٤ - ٤٠	
45 - 49	29,408	8,827	1,472	6,833	5,209	4,993	1,896	178	٤٩ - ٤٥	
50 - 54	17,647	4,797	587	4,569	2,294	2,865	2,476	59	٥٤ - ٥٠	
55 - 59	10,696	3,074	483	1,884	1,303	1,752	2,185	15	٥٩ - ٥٥	
60 - 64	4,103	623	235	381	209	1,151	1,357	147	٦٤ - ٦٠	
65 - 69	1,767	336	147	59	90	282	662	191	٦٩ - ٦٥	
70 - 74	604	0	0	0	0	118	398	88	٧٤ - ٧٠	
75 +	770	88	0	15	0	44	191	432	+٧٥	
Total	386,886	112,962	20,336	94,017	78,998	55,167	23,848	1,558	المجموع	



السكان (١٥ سنة فأكثر) حسب الحالة التعليمية وفئات العمر
POPULATION (15 YEARS & ABOVE) BY EDUCATIONAL STATUS & AGE GROUPS
2019

Table No (14)

جدول رقم (١٤)

Age Groups	الحالة التعليمية								فئات العمر
	المجموع Total	جامعي فائق University and above	دبلوم أقل من الجامعة Pre.U. Diploma	ثانوي Secondary	إعدادي Preparatory	ابتدائي Primary	يقرأ ويكتب Read & Write	أمية Illiterate	
15 - 19	88,946	0	886	23,813	48,470	13,352	2,425	0	١٩ - ١٥
20 - 24	274,918	42,111	18,107	85,811	62,198	44,894	20,357	1,440	٢٤ - ٢٠
25 - 29	341,954	58,404	19,886	59,679	103,244	72,006	23,303	5,432	٢٩ - ٢٥
30 - 34	515,812	90,524	27,553	86,901	162,601	108,821	35,846	3,566	٣٤ - ٣٠
35 - 39	374,001	69,991	10,513	76,921	99,982	82,397	31,460	2,737	٣٩ - ٣٥
40 - 44	332,200	68,054	15,459	55,777	101,604	55,918	33,906	1,482	٤٤ - ٤٠
45 - 49	194,214	41,766	8,901	34,631	45,687	33,233	29,073	923	٤٩ - ٤٥
50 - 54	140,965	33,178	9,942	21,859	31,333	26,204	17,803	646	٥٤ - ٥٠
55 - 59	67,624	20,856	2,130	10,262	15,054	7,822	11,085	415	٥٩ - ٥٥
60 - 64	37,574	10,024	1,356	6,375	6,248	7,134	5,788	649	٦٤ - ٦٠
65 - 69	13,337	3,878	433	1,449	1,916	2,232	2,923	506	٦٩ - ٦٥
70 - 74	4,688	636	193	298	323	892	1,781	565	٧٤ - ٧٠
75 +	6,363	725	104	268	452	1,258	1,884	1,672	٧٥+
Total	2,392,596	440,147	115,463	464,044	679,112	456,163	217,634	20,033	المجموع



السكان الذكور (١٥ سنة فأكثر) حسب الحالة التعليمية وفئات العمر
MALE POPULATION (15 YEARS & ABOVE) BY EDUCATIONAL STATUS & AGE GROUPS
2019

Table No (15)

جدول رقم (١٥)

Age Groups	الحالة التعليمية Educational Status								فئات العمر
	المجموع Total	جامعي فما فوق University and above	دبلوم أقل من الجامعة Pre. U. Diploma	ثانوي Secondary	إعدادي Preparatory	ابتدائي Primary	يقرا ويكتب Read & Write	أمية Illiterate	
15 - 19	46,391	0	796	13,186	24,389	6,568	1,452	0	١٩ - ١٥
20 - 24	215,610	23,608	13,255	58,490	58,872	40,642	19,410	1,333	٢٤ - ٢٠
25 - 29	283,647	36,468	17,301	43,652	92,946	65,874	21,989	5,417	٢٩ - ٢٥
30 - 34	420,077	55,077	21,706	66,594	144,395	96,819	32,147	3,339	٣٤ - ٣٠
35 - 39	299,395	45,828	6,478	60,216	84,524	72,275	27,337	2,737	٣٩ - ٣٥
40 - 44	266,924	45,625	12,066	39,946	90,142	48,413	29,364	1,368	٤٤ - ٤٠
45 - 49	158,146	29,352	6,964	26,749	39,639	27,805	26,892	745	٤٩ - ٤٥
50 - 54	115,345	24,415	8,965	16,463	27,584	22,469	14,877	572	٥٤ - ٥٠
55 - 59	51,248	15,018	1,257	8,061	12,727	5,455	8,360	370	٥٩ - ٥٥
60 - 64	28,054	8,036	926	5,814	5,302	4,918	2,991	67	٦٤ - ٦٠
65 - 69	9,449	3,287	241	1,360	1,646	1,466	1,389	60	٦٩ - ٦٥
70 - 74	2,674	576	193	283	248	489	783	102	٧٤ - ٧٠
75 +	3,926	607	104	253	407	882	1,198	475	+٧٥
Total	1,900,886	287,897	90,252	341,067	582,821	394,075	188,189	16,585	المجموع



السكان الإناث (١٥ سنة فأكثر) حسب الحالة التعليمية وفيات العمر
FEMALE POPULATION (15 YEARS & ABOVE) BY EDUCATIONAL STATUS & AGE GROUPS
2019

Table No (16)

جدول رقم (١٦)

Age Groups	الحالة التعليمية								فئات العمر
	المجموع Total	جامعي فما فوق University and above	دبلوم أقل من الجامعة Pre. U. Diploma	ثانوي Secondary	إعدادي Preparatory	ابتدائي Primary	يقرأ ويكتب Read & Write	أمية Illiterate	
15 - 19	42,555	0	90	10,627	24,081	6,784	973	0	١٩ - ١٥
20 - 24	59,308	18,503	4,852	27,321	3,326	4,252	947	107	٢٤ - ٢٠
25 - 29	58,307	21,936	2,585	16,027	10,298	6,132	1,314	15	٢٩ - ٢٥
30 - 34	95,735	35,447	5,847	20,307	18,206	12,002	3,699	227	٣٤ - ٣٠
35 - 39	74,606	24,163	4,035	16,705	15,458	10,122	4,123	0	٣٩ - ٣٥
40 - 44	65,276	22,429	3,393	15,831	11,462	7,505	4,542	114	٤٤ - ٤٠
45 - 49	36,068	12,414	1,937	7,882	6,048	5,428	2,181	178	٤٩ - ٤٥
50 - 54	25,620	8,763	977	5,396	3,749	3,735	2,926	74	٥٤ - ٥٠
55 - 59	16,376	5,838	873	2,201	2,327	2,367	2,725	45	٥٩ - ٥٥
60 - 64	9,520	1,988	430	561	946	2,216	2,797	582	٦٤ - ٦٠
65 - 69	3,888	591	192	89	270	766	1,534	446	٦٩ - ٦٥
70 - 74	2,014	60	0	15	75	403	998	463	٧٤ - ٧٠
75 +	2,437	118	0	15	45	376	686	1,197	٧٥+
Total	491,710	152,250	25,211	122,977	96,291	62,088	29,445	3,448	المجموع



السكان (١٥ سنة فأكثر) حسب الجنسية والنوع والحالة الزوجية
POPULATION (15 YEARS & ABOVE) BY NATIONALITY, GENDER & MARITAL STATUS
 2019

Table No. (17)

Marital Status	المجموع Total		غير قطريين Non-Qatari		قطريون Qatari		الحالة الزوجية			
	المجموع Total	إناث Females	ذكور Males	إناث Females	ذكور Males	إناث Females		ذكور Males		
Never Married	496,874	140,019	356,855	415,357	98,684	316,673	81,517	41,335	40,182	لم يسبق له الزواج
Married	1,873,719	335,098	1,538,621	1,761,225	281,247	1,479,978	112,494	53,851	58,643	متزوج
Divorced	10,207	7,080	3,127	4,998	3,146	1,852	5,209	3,934	1,275	مطلق
Widowed	11,796	9,513	2,283	5,505	3,809	1,696	6,291	5,704	587	أرمل
Total	2,392,596	491,710	1,900,886	2,187,085	386,886	1,800,199	205,511	104,824	100,687	المجموع

جدول رقم (١٧)

Chapter Two **الفصل الثاني**
Economically Active **السكان النشيطون**
population **اقتصادياً**





السكان النشيطون اقتصادياً (١٥ سنة فأكثر) حسب الجنسية والنوع والحالة العملية
**ECONOMICALLY ACTIVE POPULATION (15 YEARS & ABOVE) BY NATIONALITY,
 GENDER & EMPLOYMENT STATUS**
 2019

Table No. (18)

Employment Status	المجموع Total		غير قطريين Non-Qatari		قطريون Qatari		الحالة العملية			
	المجموع Total	إناث Females	ذكور Males	المجموع Total	إناث Females	ذكور Males				
Employer	7,048	1,058	5,990	2,984	264	2,720	4,064	794	3,270	صاحب عمل وبديرة
Own Account Worker	1,981	0	1,981	1,786	0	1,786	195	0	195	يعمل لحسابه
Employee	2,098,953	283,857	1,815,096	1,995,665	245,374	1,750,291	103,288	38,483	64,805	يعمل باجر
Total	2,107,982	284,915	1,823,067	2,000,435	245,638	1,754,797	107,547	39,277	68,270	المجموع

Not including persons seeking work for the first time

لا يشمل المتحططين الذين لم يسبق لهم العمل

جدول رقم (١٨)



السكان النشيطون اقتصادياً (١٥ سنة فأكثر) حسب الجنسية والنوع والمهنة
ECONOMICALLY ACTIVE POPULATION (15 YEARS & ABOVE) BY NATIONALITY, GENDER & OCCUPATION
2019

Table No. (19)

Occupation	المجموع Total		غير قطريين Non-Qatari		قطريون Qatari		المهنة			
	المجموع Total	إناث Females	ذكور Males	إناث Females	ذكور Males	إناث Females		ذكور Males		
Legislators, Senior Officials And Managers	43,949	6,199	37,750	3,812	28,637	2,387	9,113	المشروعون وموظفو الإدارة العليا والمدبرون		
Professionals	201,914	63,873	138,041	45,754	122,535	18,119	15,506	الاختصاصيون		
Technicians And Associate Professionals	137,765	14,232	123,533	8,858	111,342	5,374	12,191	الفنون والاختصاصيون المساعدون		
Clerks	100,738	32,620	68,118	20,813	50,297	11,807	17,821	الكتابة		
Service Workers And Shop And Market Sales Workers	200,896	52,764	148,132	51,324	141,500	1,440	6,632	العاملون في الخدمات والبياعة في المحلات التجارية والأسواق		
Skilled Agricultural And Fishery Workers	25,022	0	25,022	0	25,022	0	0	العمال المهرة في الزراعة وصيد الأسماك		
Craft And Related Trades Workers	694,107	256	693,851	256	690,641	0	3,210	العاملون في الحرف وما إليها من المهن		
Plant And Machine Operators And Assemblers	298,265	525	297,740	525	295,955	0	1,785	مشغلو الآلات والمعدات ومجموعها		
Elementary Occupations	405,326	114,446	290,880	403,164	114,296	288,868	2,162	150	المهن العادية	
Total	2,107,982	284,915	1,823,067	2,000,435	245,638	1,754,797	107,547	39,277	68,270	المجموع

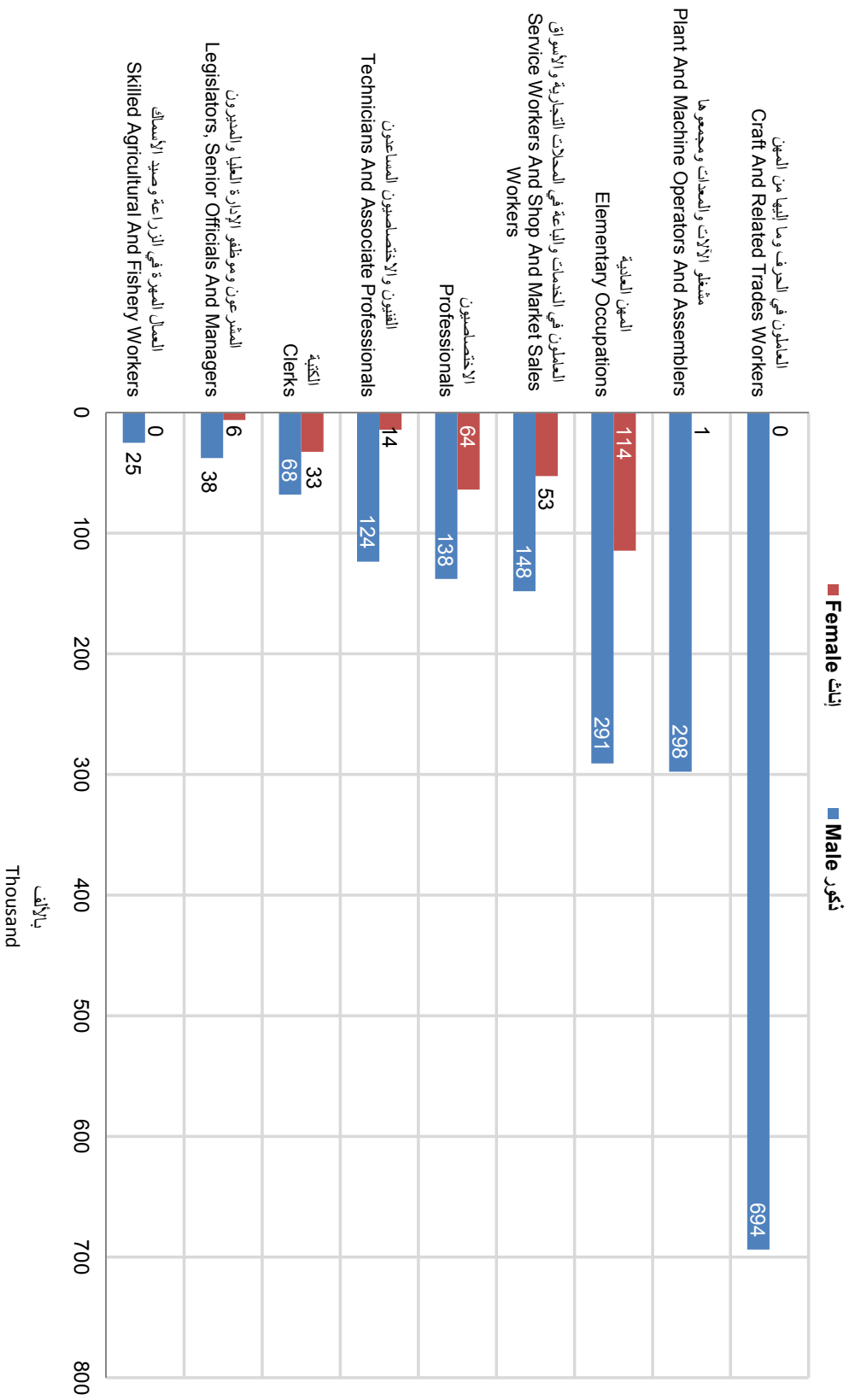
Not including persons seeking work for the first time

لا يشمل المتطبلين الذين لم يسبق لهم العمل

جدول رقم (١٩)



السكان النشيطون اقتصادياً (15 سنة فأكثر) حسب النوع و المهنة (بالآلاف)
ECONOMICALLY ACTIVE POPULATION (15 YEARS & ABOVE)
BY GENDER & OCCUPATION (THOUSAND)
2019



شكل رقم (4) Graph No. (4)



السكان النشيطون اقتصادياً (١٥ سنة فأكثر) حسب الجنسية والنوع وفئات العمر
**ECONOMICALLY ACTIVE POPULATION (15 YEARS & ABOVE) BY NATIONALITY,
 GENDER & AGE GROUPS**
 2019

Table No. (20)

جدول رقم (٢٠)

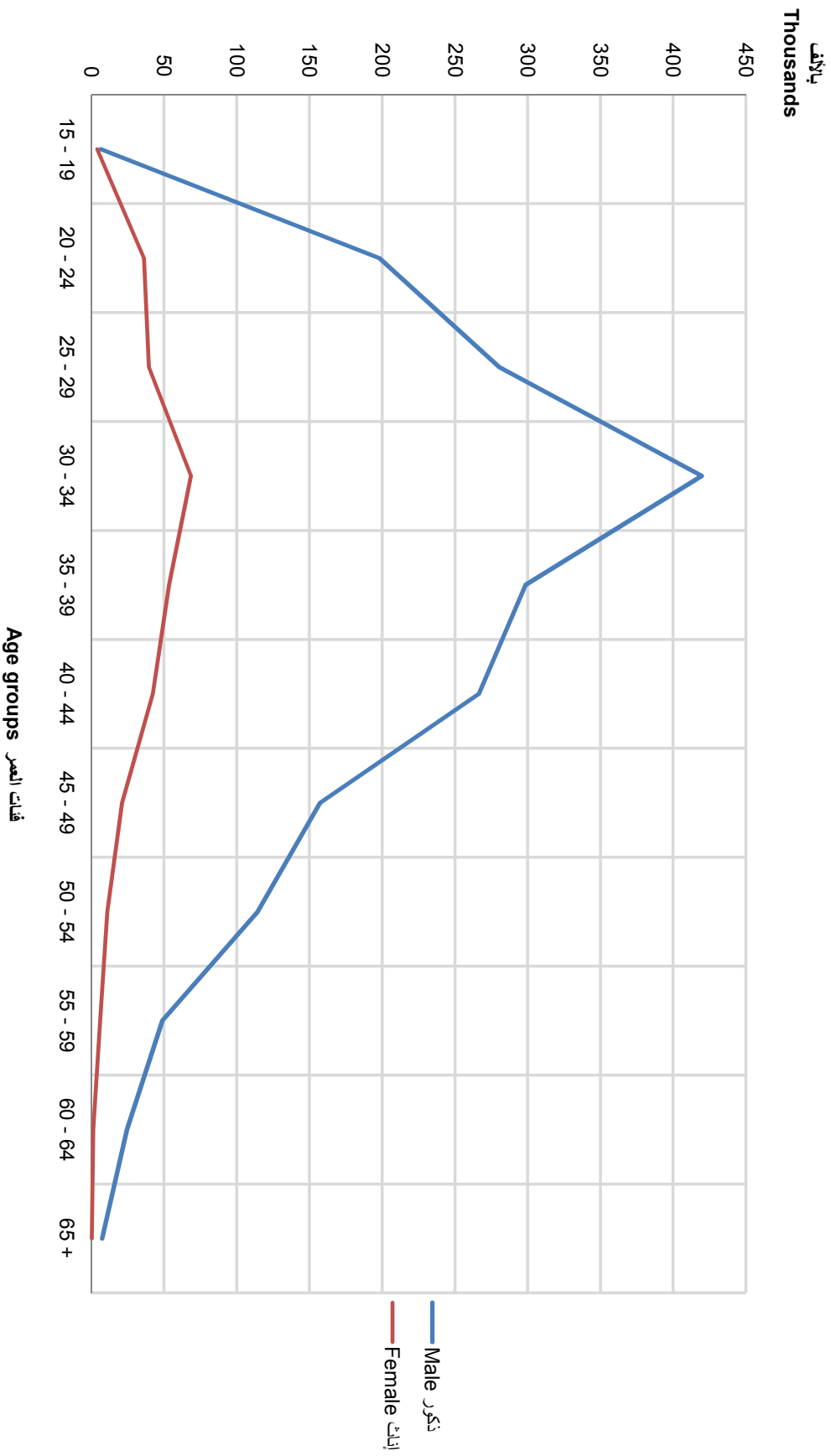
Age Groups	المجموع Total			غير قطريين Non-Qatari			قطريون Qatari			فئات العمر
	المجموع Total	إناث Females	ذكور Males	المجموع Total	إناث Females	ذكور Males	المجموع Total	إناث Females	ذكور Males	
15 - 19	10,755	4,101	6,654	8,805	3,816	4,989	1,950	285	1,665	١٩ - ١٥
20 - 24	234,522	36,318	198,204	216,960	30,436	186,524	17,562	5,882	11,680	٢٤ - ٢٠
25 - 29	320,107	39,623	280,484	301,593	32,521	269,072	18,514	7,102	11,412	٢٩ - ٢٥
30 - 34	488,234	68,500	419,734	469,029	59,828	409,201	19,205	8,672	10,533	٣٤ - ٣٠
35 - 39	352,248	53,580	298,668	338,590	48,550	290,040	13,658	5,030	8,628	٣٩ - ٣٥
40 - 44	308,865	42,416	266,449	296,200	36,987	259,213	12,665	5,429	7,236	٤٤ - ٤٠
45 - 49	178,676	21,263	157,413	169,793	18,037	151,756	8,883	3,226	5,657	٤٩ - ٤٥
50 - 54	125,468	11,125	114,343	116,122	8,481	107,641	9,346	2,644	6,702	٥٤ - ٥٠
55 - 59	55,145	6,193	48,952	51,406	5,441	45,965	3,739	752	2,987	٥٩ - ٥٥
60 - 64	25,930	1,335	24,595	24,520	1,170	23,350	1,410	165	1,245	٦٤ - ٦٠
65 +	8,032	461	7,571	7,417	371	7,046	615	90	525	+ ٦٥
Total	2,107,982	284,915	1,823,067	2,000,435	245,638	1,754,797	107,547	39,277	68,270	المجموع

Not including persons seeking work for the first time

لا يشمل المتعلمين الذين لم يسبق لهم العمل



السكان النشيطون اقتصادياً (١٥ سنة فأكثر) حسب النوع وفئات العمر (بالآلاف)
ECONOMICALLY ACTIVE POPULATION (15 YEARS & ABOVE)
BY GENDER & AGE GROUP (THOUSAND)
2019



شكل رقم (5) Graph No. (5)



السكان النشيطون اقتصادياً (١٥ سنة فأكثر) حسب الجنسية والنوع والحالة التعليمية
**ECONOMICALLY ACTIVE POPULATION (15 YEARS & ABOVE) BY NATIONALITY,
 GENDER & EDUCATIONAL STATUS**
 2019

Table No. (21)

Educational Status	المجموع Total			غير قطريين Non-Qatari			قطريون Qatari			الحالة التعليمية
	المجموع Total	إناث Females	ذكور Males	المجموع Total	إناث Females	ذكور Males	المجموع Total	إناث Females	ذكور Males	
Illiterate	16,543	554	15,989	16,543	554	15,989	0	0	0	أمية
Read & Write	198,866	15,368	183,498	198,476	15,293	183,183	390	75	315	يقرا ويكتب
Literacy	377	0	377	377	0	377	0	0	0	محو أمية
Primary	426,979	41,144	385,835	423,964	40,844	383,120	3,015	300	2,715	ابتدائية
Preparatory	598,939	57,671	541,268	590,132	56,171	533,961	8,807	1,500	7,307	إعدادية
Vocational Training	16,106	0	16,106	16,106	0	16,106	0	0	0	تدريب مهني
Secondary	372,588	60,039	312,549	331,925	47,447	284,478	40,663	12,592	28,071	ثانوية
Diploma	102,857	14,487	88,370	98,848	13,122	85,726	4,009	1,365	2,644	دبلوم
University	333,478	86,299	247,179	289,357	65,121	224,236	44,121	21,178	22,943	جامعي
Higher Diploma	13,191	4,306	8,885	11,136	3,451	7,685	2,055	855	1,200	دبلوم عالي
M.A / M.Sc.	17,351	2,992	14,359	14,606	2,182	12,424	2,745	810	1,935	ماجستير
Ph.D.	10,707	2,055	8,652	8,965	1,453	7,512	1,742	602	1,140	دكتوراة
Total	2,107,982	284,915	1,823,067	2,000,435	245,638	1,754,797	107,547	39,277	68,270	المجموع

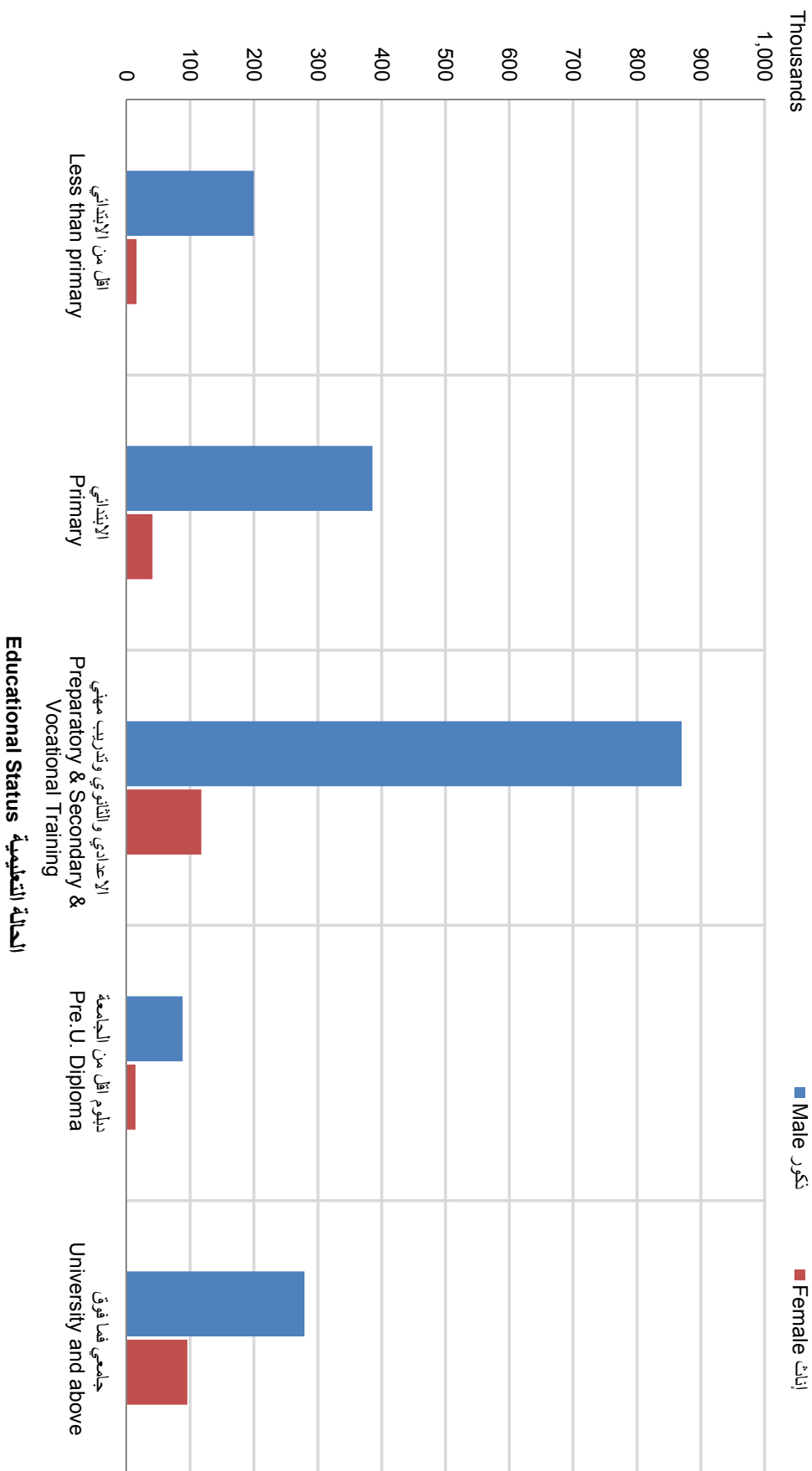
Not including persons seeking work for the first time

لا يشمل المتعلمين الذين لم يسبق لهم العمل

جدول رقم (٢١)



السكان النشيطون اقتصادياً (١٥ سنة فأكثر) حسب النوع والحالة التعليمية (بالآلف)
**ECONOMICALLY ACTIVE POPULATION (15 YEARS & ABOVE)
BY GENDER & EDUCATIONAL STATUS (THOUSAND)**
2019



شكل رقم (6) Graph No. (6)



السكان النشيطون اقتصادياً (15 سنة فأكثر) حسب الجنسية والنوع والنشاط الاقتصادي

2019

Table No. (22)

جدول رقم (22)

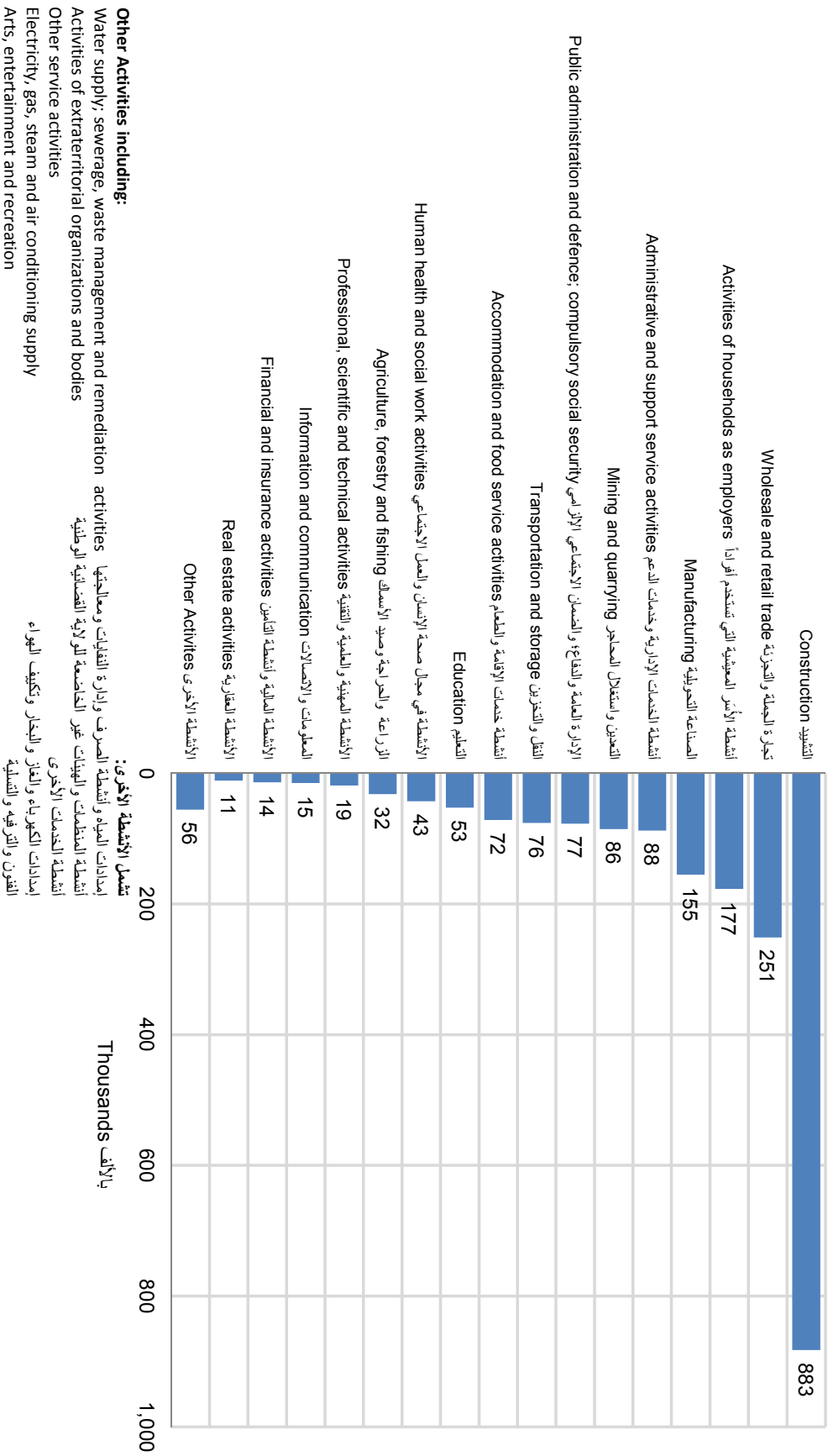
Economic Activity	المجموع Total		غير قطلين Non-Qatari		قطريون Qatari		النشاط الاقتصادي
	المجموع Total	إناث Females	ذكور Males	المجموع Total	إناث Females	ذكور Males	
Agriculture, forestry and fishing	32,255	0	32,255	32,135	0	120	الزراعة والحرجة وصيد الأسماك
Mining and quarrying	85,659	6,754	78,905	75,358	4,711	2,043	التعدين واستغلال المحاجر
Manufacturing	155,221	2,253	152,968	153,775	2,028	225	الصناعة التحويلية
Electricity, gas, steam and air conditioning supply	18,618	2,717	15,901	15,882	1,348	1,369	إمدادات الكهرباء والغاز والبخار وتكييف الهواء
Water supply, sewerage, waste management and remediation activities	8,089	1,059	7,030	7,639	969	90	إمدادات المياه وأنشطة الصرف وإدارة النفايات ومعالجتها
Construction	882,534	5,578	876,956	880,719	5,353	225	التشييد
Wholesale and retail trade, repair of motor vehicles and motorcycles	251,303	25,008	226,295	249,503	24,258	750	تجارة الجملة والتجزئة؛ إصلاح المركبات ذات المحركات والدراجات النارية
Transportation and storage	76,147	10,227	65,920	72,665	8,547	1,680	النقل والتخزين
Accommodation and food service activities	71,695	18,046	53,649	71,440	17,956	90	أنشطة خدمات الإقامة والطعام
Information and communication	15,254	3,067	12,187	11,489	1,687	1,380	المعلومات والاتصالات
Financial and insurance activities	13,842	5,042	8,800	8,907	2,522	2,520	الأنشطة المالية وأنشطة التأمين
Real estate activities	11,180	1,094	10,086	10,220	704	390	الأنشطة العقارية
Professional, scientific and technical activities	18,977	2,303	16,674	18,332	2,048	255	الأنشطة المهنية والعلمية والتقنية
Administrative and support service activities	87,843	9,969	77,874	86,973	9,759	210	أنشطة الخدمات الإدارية وخدمات الدعم
Public administration and defence; compulsory social security	77,285	14,893	62,392	24,113	1,914	12,979	الإدارة العامة والدفاع؛ والضمان الاجتماعي الإلزامي
Education	52,826	34,638	18,188	39,955	24,167	10,471	التعليم
Human health and social work activities	43,189	21,751	21,438	37,117	17,920	3,831	الأنشطة في مجال صحة الإنسان والعمل الاجتماعي
Arts, entertainment and recreation	5,431	967	4,464	4,442	622	345	الفنون والترفيه والتسلية
Other service activities	18,878	7,426	11,452	18,379	7,169	257	أنشطة الخدمات الأخرى
Activities of households as employers; undifferentiated goods- and services-producing activities of households for own use	176,956	110,693	66,263	176,956	110,693	0	أنشطة الأسر المعيشية التي تستخدم أفراداً؛ وأنشطة الأسر المعيشية في إنتاج سلع وخدمات غير مؤهلة لاستعمالها الخاص
Activities of extraterritorial organizations and bodies	4,800	1,430	3,370	4,436	1,263	167	أنشطة المنظمات والهيئات غير الخاضعة للولاية القضائية الوطنية
Total	2,107,982	284,915	1,823,067	2,000,435	245,638	1,754,797	المجموع

Not including persons seeking work for the first time

لا يشمل المتقدمين الذين لم يسبق لهم العمل



السكان النشيطون اقتصادياً (هـ ١ سنة فائز) حسب النشاط الاقتصادي (بالآلاف)
ECONOMICALLY ACTIVE POPULATION (15 YEARS & ABOVE) BY ECONOMIC ACTIVE (THOUSAND)
2019



شكل رقم (7) Graph No. (7)



السكان النشيطون اقتصادياً (١٥ سنة فأكثر) حسب الجنسية والنوع والقطاع
ECONOMICALLY ACTIVE POPULATION (15 YEARS & ABOVE) BY NATIONALITY, GENDER & SECTOR
 2019

Table No. (23)

Sector	المجموع Total		غير قطريين Non-Qatari		قطريون Qatari		القطاع			
	المجموع Total	إناث Females	ذكور Males	إناث Females	ذكور Males	إناث Females		ذكور Males		
Government Department	129,666	42,160	87,506	13,828	41,038	74,800	28,332	46,468	إدارة حكومية	
Government Company/ Corporation	68,502	13,429	55,073	9,646	46,288	12,568	3,783	8,785	مؤسسة / شركة حكومية	
Mixed	61,817	10,169	51,648	7,030	45,162	9,625	3,139	6,486	مختلط	
Private	1,661,807	105,838	1,555,969	102,179	1,549,772	9,856	3,659	6,197	خاص	
Diplomatic/International/ Regional	4,800	1,430	3,370	1,263	3,173	364	167	197	دبلوماسي / دولي / إقليمي	
Non profit	4,434	1,196	3,238	999	3,101	334	197	137	غير ربحي	
Domestic	176,956	110,693	66,263	110,693	66,263	0	0	0	منازلي	
Total	2,107,982	284,915	1,823,067	2,000,435	245,638	1,754,797	107,547	39,277	68,270	المجموع

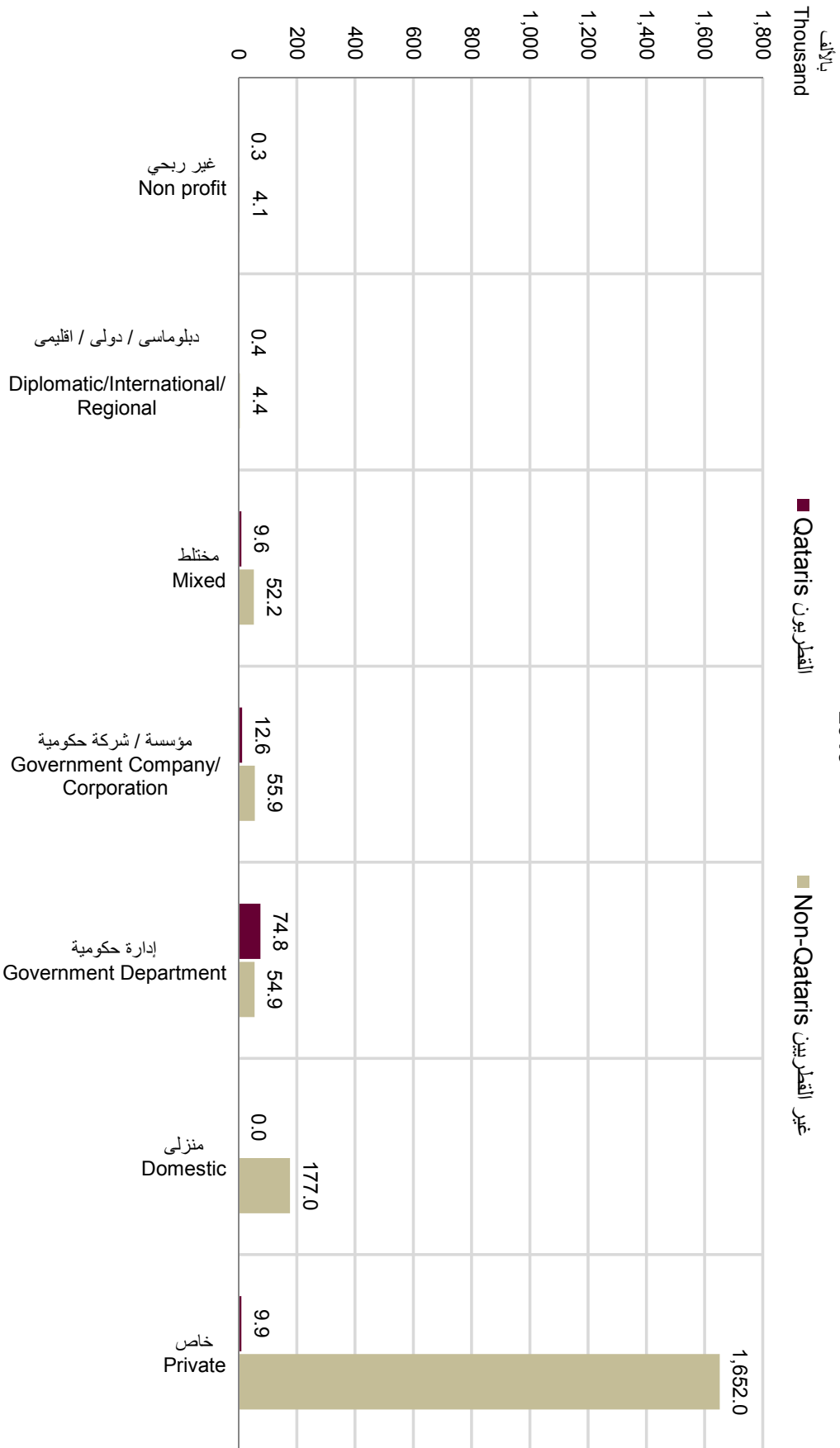
Not including persons seeking work for the first time

لا يشمل المتطلين الذين لم يسبق لهم العمل

جدول رقم (٢٣)



السكان النشيطون اقتصادياً (15 سنة فأكثر) حسب الجنسية والقطاع (بالآلاف)
ECONOMICALLY ACTIVE POPULATION (15 YEARS & ABOVE)
BY NATIONALITY & SECTOR (THOUSAND)
2019



شكل رقم (8). Graph No.



المشتقون بأجر (١٥ سنة فأكثر) ومتوسط الأجر الشهري (بالريال القطري) حسب النوع والمهنة
WORKERS IN PAID EMPLOYMENT (15 YEARS & ABOVE) AND MONTHLY AVERAGE WAGE (Q.R.),
BY GENDER & OCCUPATION

2019

Table No. (24)

جدول رقم (٢٤)

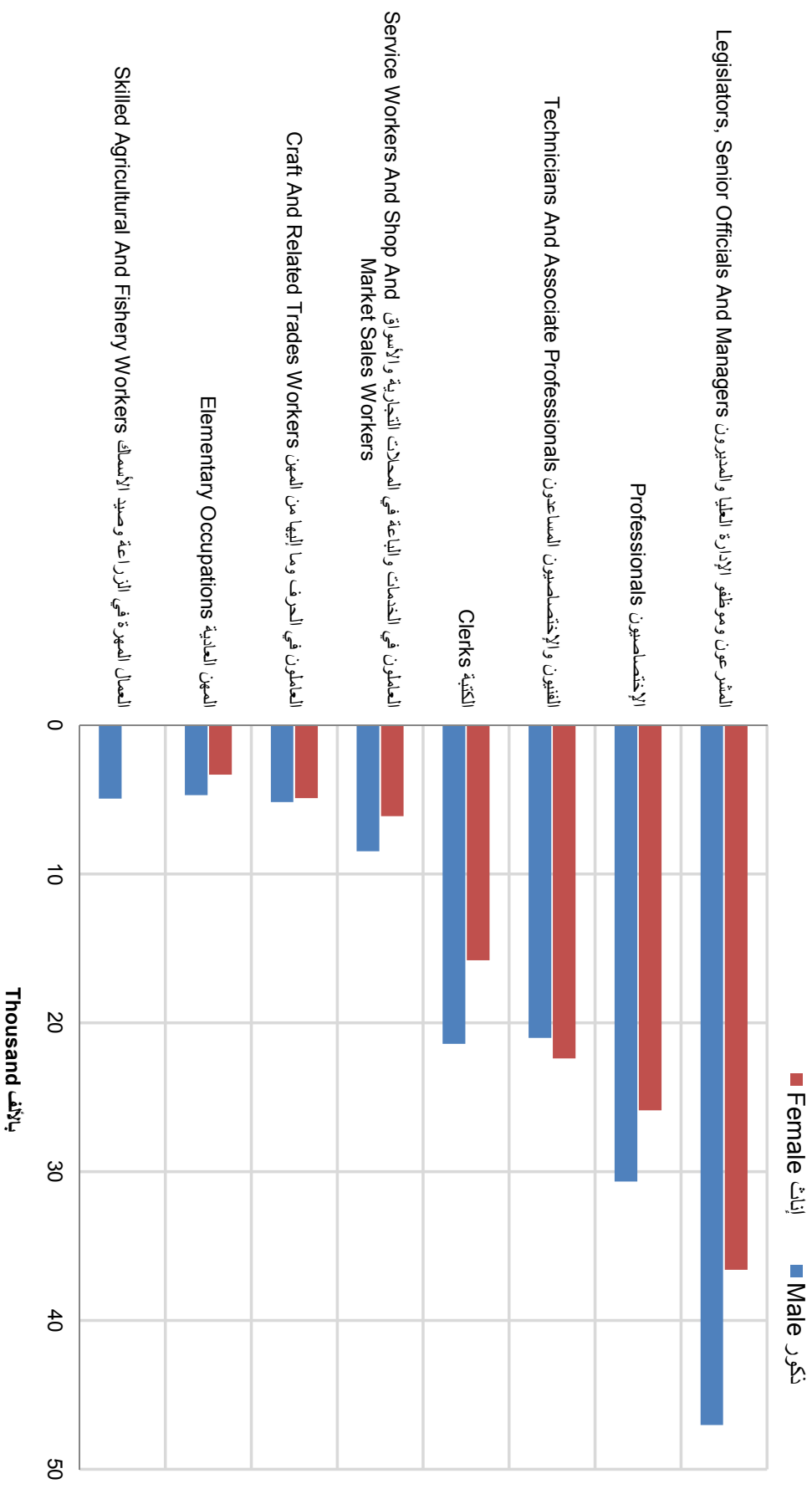
المهنة	المجموع Total		إناث Females		ذكور Males		المهنة
	متوسط الأجر الشهري Monthly Average Wage	المشتقون بأجر Paid employment Workers	متوسط الأجر الشهري Monthly Average Wage	المشتقون بأجر Paid employment Workers	متوسط الأجر الشهري Monthly Average Wage	المشتقون بأجر Paid employment Workers	
المشروعون وموظفو الإدارة العليا والمديرون	44,925	40,327	36,591	5,873	47,020	34,454	
الانتصاصيون	28,794	200,045	25,888	63,561	30,666	136,484	
الفتيون و الانتصاصيون المساعدون	21,278	136,072	22,391	13,977	21,020	122,095	
الكتبية	19,181	99,905	15,812	32,456	21,419	67,449	
العاملون في الخدمات والباعة في المحلات التجارية والأسواق	7,481	200,509	6,125	52,631	8,479	147,878	
العمال المهرة في الزراعة وصيد الأسماك	4,940	25,022	0	0	4,940	25,022	
العاملون في الحرف وما إليها من المهن	5,180	693,915	4,904	212	5,181	693,703	
مشغلو الآلات والمعدات ومجموعها	4,320	297,581	3,239	525	4,325	297,056	
المهن العالية	3,844	405,296	3,333	114,446	4,710	290,850	
المجموع	11,308	2,098,672	10,391	283,681	11,693	1,814,991	

المشتقون بأجر هم الذين تكون حالتهم العمالية = يعمل بأجر.

المشتقون بأجر هم الذين تكون حالتهم العمالية = يعمل بأجر



متوسط الأجر الشهري (بالريال القطري) للمشتغلين بأجر (هـ 1 سنة فأكثر) حسب النوع والمهنة (بالآلاف)
**MONTHLY AVERAGE WAGE (Q.R) FOR PAID EMPLOYMENT WORKERS (15 YEARS & ABOVE) BY
GENDER & OCCUPATION (THOUSAND)
2019**



شكل رقم (9): Graph No.



المشتقون بأجر (١٥ سنة فأكثر) ومتوسط الأجر الشهري (بالريال القطري) حسب النوع والنشاط الاقتصادي
WORKERS IN PAID EMPLOYMENT (15 YEARS & ABOVE) AND MONTHLY AVERAGE WAGE (Q.R.),
BY GENDER & ECONOMIC ACTIVITY

2019

جدول رقم (٢٥)

Economic Activity	المجموع Total		Females		Males		النشاط الاقتصادي
	متوسط الأجر الشهري Monthly Average Wage	المشتقون بأجر Paid employment Workers	متوسط الأجر الشهري Monthly Average Wage	أنتك Paid employment Workers	متوسط الأجر الشهري Monthly Average Wage	ذكور Paid employment Workers	
Agriculture, forestry and fishing	5,002	32,091	0	0	5,002	32,091	الزراعة والحراجة وصيد الأسماك
Mining and quarrying	24,721	85,512	23,180	6,754	24,986	78,758	التعدين واستغلال المحاجر
Manufacturing	9,707	454,895	16,030	2,164	9,594	152,731	الصناعة التحويلية
Electricity, gas, steam and air conditioning supply	23,111	18,618	21,777	2,717	23,922	15,901	إمدادات الكهرباء والغاز والبخر وتكييف الهواء
Water supply; sewerage, waste management and remediation activities	17,862	8,089	17,914	1,059	17,843	7,030	إمدادات المياه وأنشطة الصرف وإدارة النفايات ومعالجتها
Construction	6,620	880,825	13,065	5,370	6,531	875,455	التشييد
Wholesale and retail trade; repair of motor vehicles and motorcycles	8,004	248,132	8,919	24,709	7,743	223,423	تجارة الجملة والتجزئة؛ إصلاح المركبات ذات المحركات والدرجات النارية
Transportation and storage	15,821	75,243	18,917	10,183	14,575	65,060	النقل والتخزين
Accommodation and food service activities	6,460	71,429	8,145	18,046	5,858	53,383	إيضية خدمات الإقامة والطعام
Information and communication	28,934	15,210	23,504	3,067	30,845	12,143	المعلومات والاتصالات
Financial and insurance activities	26,967	13,483	23,769	4,997	29,439	8,486	الأنشطة المالية وأنشطة التأمين
Real estate activities	18,034	10,583	21,103	1,034	17,042	9,549	الأنشطة العقارية
Professional, scientific and technical activities	20,768	18,695	14,987	2,273	22,294	16,422	الأنشطة المهنية والعلمية والتقنية
Administrative and support service activities	6,792	87,648	7,243	9,969	6,590	77,679	أنشطة الخدمات الإدارية وخدمات الدعم
Public administration and defence; compulsory social security	29,210	77,225	25,230	14,893	30,321	62,332	الإدارة العامة والدفاع؛ والضمان الاجتماعي الإلزامي
Education	24,460	52,379	23,937	34,371	25,868	18,008	التعليم
Human health and social work activities	21,746	42,801	20,591	21,633	23,273	21,168	الأنشطة في مجال صحة الإنسان والعمل الاجتماعي
Arts, entertainment and recreation	21,016	5,386	22,158	967	20,652	4,419	الفنون والترفيه والتسيلية
Other service activities	9,343	18,672	7,470	7,352	11,607	11,320	أنشطة الخدمات الأخرى
Activities of households as employers; undifferentiated goods- and services-producing activities of households for own use	3,131	176,956	3,170	110,693	3,070	66,263	أنشطة الأسر المعيشية التي تستخدم أفراداً؛ وأنشطة الأسر المعيشية في إنتاج سلع وخدمات غير مميزة لاستعمالها الخاص
Activities of extraterritorial organizations and bodies	26,001	4,800	20,497	1,430	29,303	3,370	أنشطة المنظمات والهيئات غير الخاضعة للولاية القضائية الوطنية
Total	11,308	2,098,672	10,391	283,681	11,693	1,814,991	المجموع

Workers in paid employment are those with status in employment = employee.

المشتقون بأجر هم الذين تكون حالتهم العمالية = يعمل بأجر



المشتغلون بأجر (١٥ سنة فأكثر) ومتوسط الأجر الشهري (بالريال القطري) حسب النوع والحالة التعليمية
WORKERS IN PAID EMPLOYMENT (15 YEARS & ABOVE) AND MONTHLY AVERAGE WAGE (Q.R.),
BY GENDER & EDUCATIONAL STATUS
2019

Table No. (26)

جدول رقم (٢٦)

Educational Status	المجموع Total		إناث Females		ذكور Males		الحالة التعليمية
	متوسط الأجر الشهري Monthly Average Wage	المشتغلون بأجر Paid employment Workers	متوسط الأجر الشهري Monthly Average Wage	المشتغلون بأجر Paid employment Workers	متوسط الأجر الشهري Monthly Average Wage	المشتغلون بأجر Paid employment Workers	
Illiterate	4,630	16,543	3,527	554	4,858	15,989	أمية
Read & Write	4,099	199,243	3,246	15,368	4,440	183,875	يقرا ويكتب
Primary	4,196	426,691	3,389	41,129	4,478	385,562	ابتدائية
Preparatory	5,169	614,631	4,119	57,612	5,556	557,019	إعدادية
Secondary	13,458	370,178	10,340	59,725	15,020	310,453	ثانوية
Pre-U. Diploma	14,181	102,187	14,756	14,413	13,981	87,774	دبلوم أقل من الجامعة
University and above	28,904	369,199	25,248	94,880	30,894	274,319	جامعي فما فوق
Total	11,308	2,098,672	10,391	283,681	11,693	1,814,991	المجموع

Workers in paid employment are those with status in employment = employee.

المشتغلون بأجر هم الذين تكون حالتهم العملية = يعمل بأجر



المشتقون بأجر (١٥ سنة فأكثر) ومتوسط الأجر الشهري (بالريال القطري) حسب النوع والقطاع
WORKERS IN PAID EMPLOYMENT (15 YEARS & ABOVE) AND AVERAGE MONTHLY WAGE (Q.R.),
BY GENDER & SECTOR

2019

Table No. (27)

جدول رقم (٢٧)

Sector	المجموع Total		إناث Females		ذكور Males		القطاع
	متوسط الأجر الشهري Monthly Average Wage	المشتقون بأجر Paid employment Workers	متوسط الأجر الشهري Monthly Average Wage	المشتقون بأجر Paid employment Workers	متوسط الأجر الشهري Monthly Average Wage	المشتقون بأجر Paid employment Workers	
Government Department	28,436	129,352	25,903	41,996	29,799	87,356	إدارة حكومية
Government Company/ Corporation	28,184	68,383	24,220	13,325	29,725	55,058	مؤسسة / شركة حكومية
Mixed	23,441	61,622	17,811	10,139	25,240	51,483	مختلط
Private	7,894	1,653,125	11,071	104,902	7,428	1,548,223	خاص
Diplomatic/International/Regional	26,001	4,800	20,497	1,430	29,303	3,370	دبلوماسي / دولي / أجنبي
Non profit	20,307	4,434	15,858	1,196	24,876	3,238	غير ربحي
Domestic	3,131	176,956	3,170	110,693	3,070	66,263	منازلي
Total	11,308	2,098,672	10,391	283,681	11,693	1,814,991	المجموع

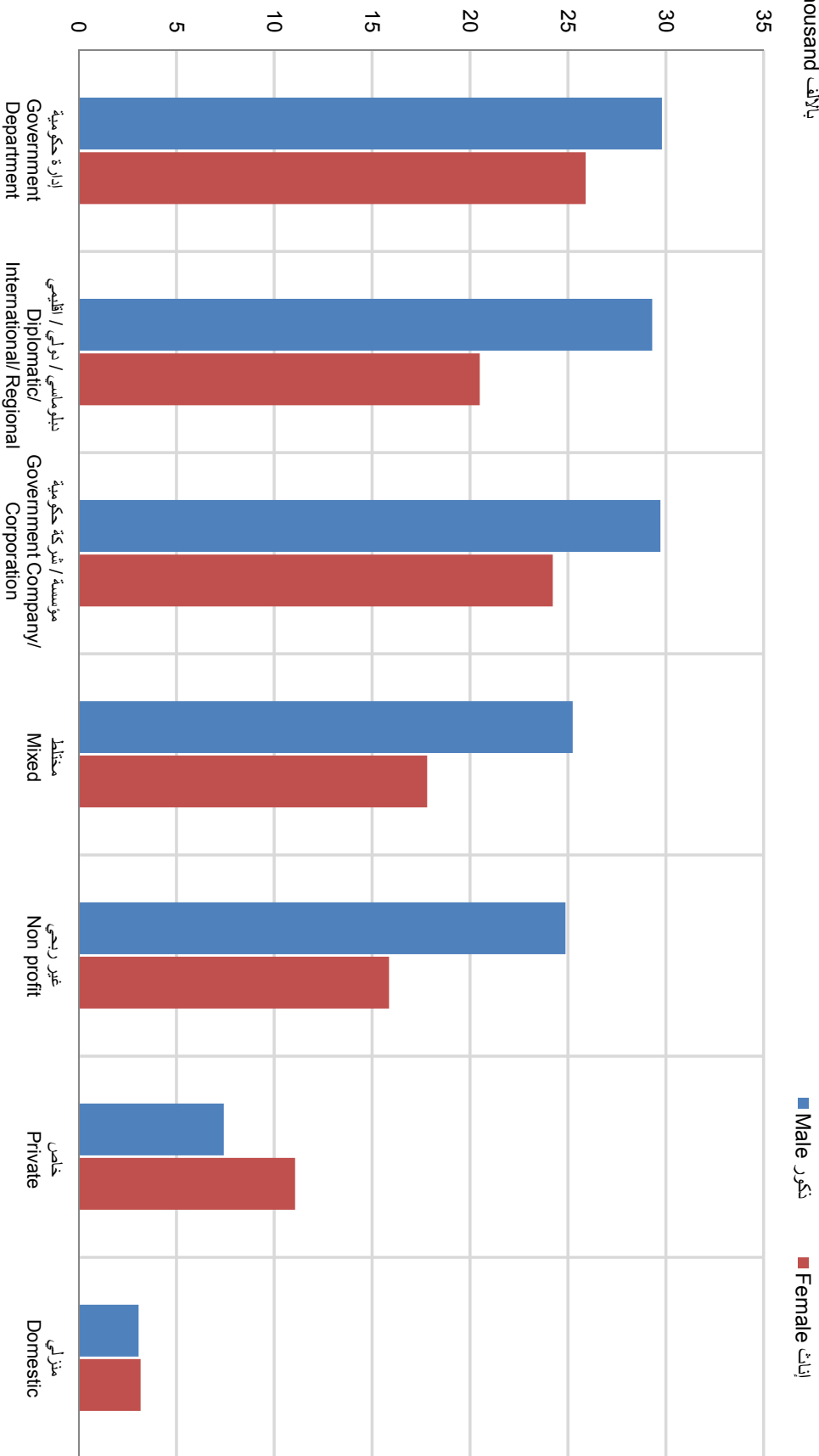
Workers in paid employment are those with status in employment = employee.

المشتقون بأجر هم الذين تكون حالتهم العمالية = يعمل بأجر



متوسط الأجر الشهري (بالريال القطري) للمشتغلين بأجر (15 سنة فأكثر) حسب النوع و القطاع (بالآلاف)
MONTHLY AVERAGE WAGE (Q.R) FOR PAID EMPLOYMENT WORKERS (15 YEARS & ABOVE) BY
GENDER & SECTOR (THOUSAND)
2019

بالآلاف Thousand



شكل رقم (10). Graph No.



المشتغلون (١٥ سنة فأكثر) ومتوسط ساعات العمل حسب الجنسية والنوع والمهنة
EMPLOYED PERSONS (15 YEARS & ABOVE) AND AVERAGE WORK HOURS BY NATIONALITY, GENDER & OCCUPATION
2019

Table No. (28)

جدول رقم (٢٨)

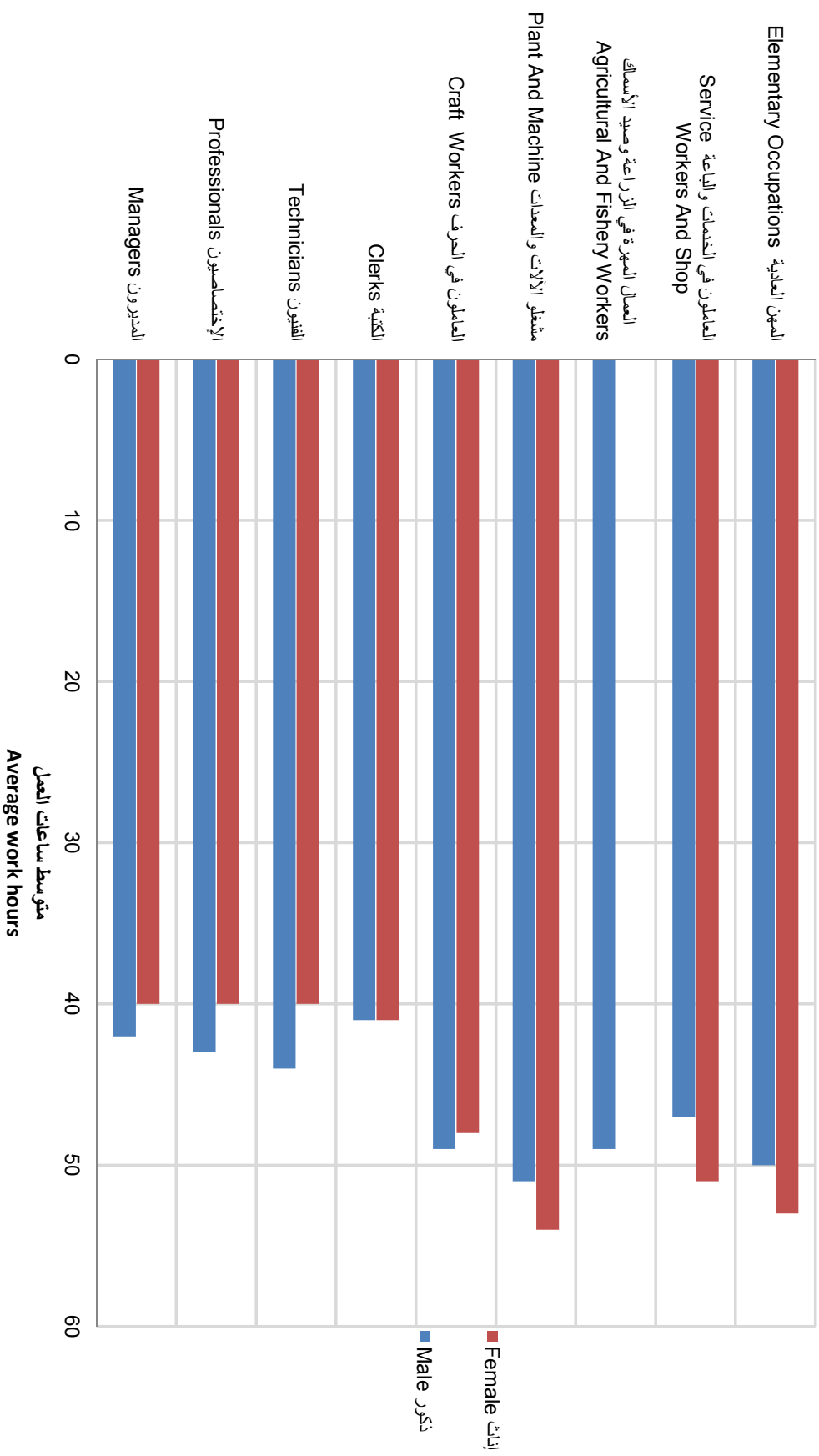
المهنة	المجموع Total				غير القطريين Non-Qataris				القطريون Qataris									
	المجموع Total	إناث Females	ذكور Males	متوسط ساعات العمل Paid employment Workers Average Work Hours	المجموع Total	إناث Females	ذكور Males	متوسط ساعات العمل Paid employment Workers Average Work Hours	المجموع Total	إناث Females	ذكور Males	متوسط ساعات العمل Paid employment Workers Average Work Hours						
المشتغلون وموظفو الإدارة العليا والمديرون	42	43,713	40	6,096	42	37,617	45	32,273	45	3,724	46	28,549	39	11,440	38	2,372	40	9,068
المشتغلون	42	200,039	40	62,765	43	137,274	44	166,939	42	45,006	44	121,933	38	33,100	38	17,759	39	15,341
المشتغلون والقطريون	43	137,203	40	14,113	44	123,090	47	119,848	44	8,814	47	111,034	38	17,355	38	5,299	39	12,056
المشتغلون في الخدمات والبيع في المحلات التجارية والأسواق	41	100,123	41	32,410	41	67,713	46	71,095	46	20,813	46	50,282	38	29,028	37	11,597	38	17,431
المشتغلون في الخدمات والبيع في المحلات التجارية والأسواق	49	200,657	51	52,660	47	147,997	51	192,690	52	51,265	49	141,425	38	7,967	38	1,395	39	6,572
المشتغلون في الزراعة وصيد الأسماك	49	25,022	0	0	49	25,022	49	25,022	0	0	49	25,022	0	0	0	0	0	0
المشتغلون في الحرف وما إليها من الحرف	49	694,063	48	256	49	693,807	49	690,853	48	256	49	690,597	39	3,210	0	0	39	3,210
مشتغلون الآلات والمعدات وجميعها	51	297,741	54	510	51	297,231	52	295,956	54	510	52	295,446	40	1,785	0	0	40	1,785
المشتغلون	52	404,106	53	113,316	50	290,790	52	401,944	53	113,166	50	288,778	39	2,162	40	150	39	2,012
المشتغلون	48	2,102,667	48	282,126	48	1,820,541	50	1,996,620	51	243,554	49	1,753,066	38	106,047	38	38,572	39	67,475

Not Including Employed Temporarily Absent 5034

لا يشمل المشتغلين المتقنين مؤقتاً لعدم ٢٠١٤



متوسط ساعات عمل المشتغلين (15 سنة فأكثر) حسب النوع والمهنة
AVERAGE WORK HOURS FOR EMPLOYED PERSONS (15 YEARS & ABOVE) BY GENDER & OCCUPATION
2019



شكل رقم (11) : Graph No.



المشتغلون (١٥ سنة فأكثر) ومتوسط ساعات العمل حسب النوع والنشاط الاقتصادي
EMPLOYED PERSONS (15 YEARS & ABOVE) AND AVERAGE WORK HOURS BY GENDER & ECONOMIC ACTIVITY

2019

Table No. (29)

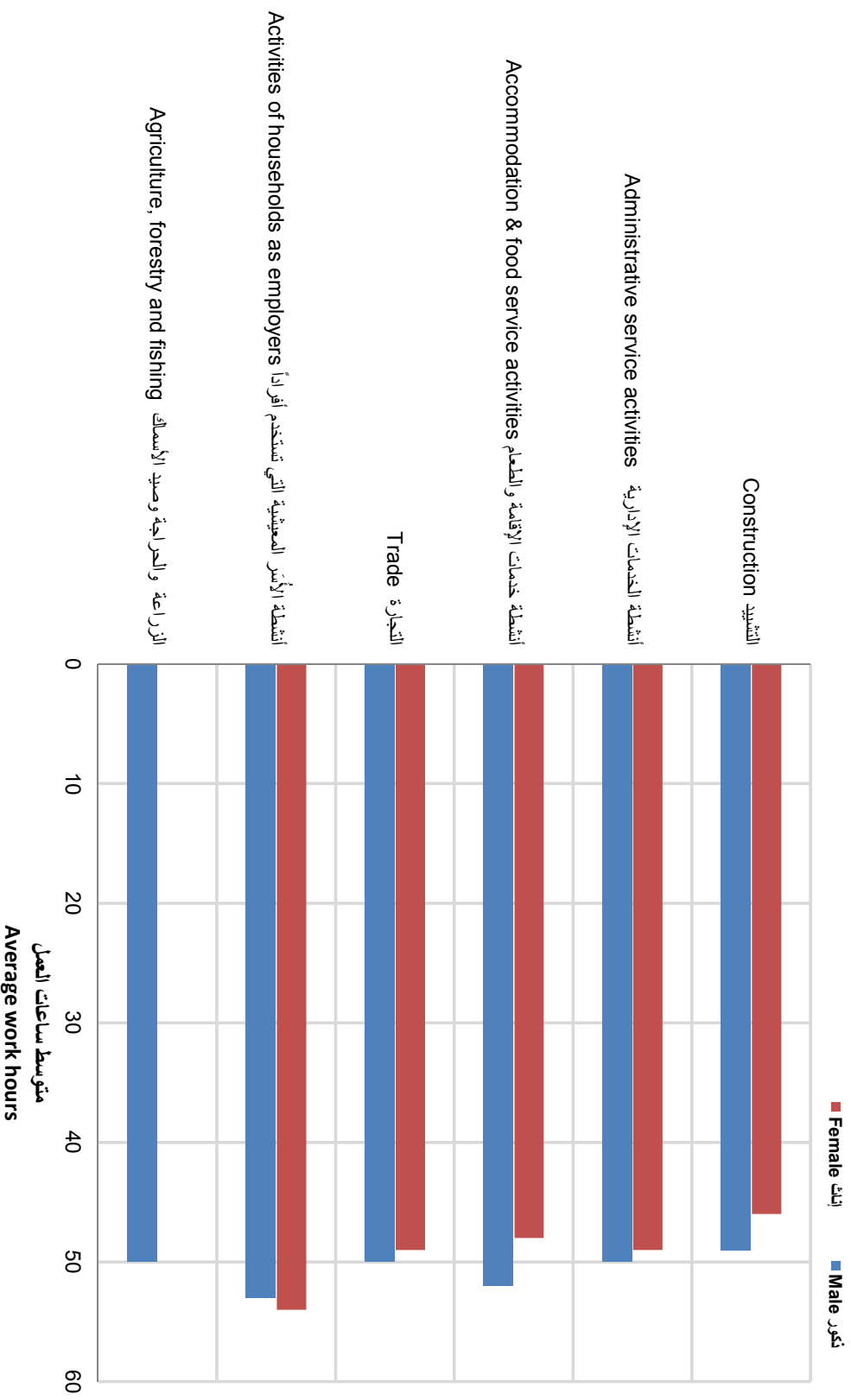
جدول رقم (٢٩)

Economic Activity	Total		Females		Males		النشاط الاقتصادي
	متوسط ساعات العمل Average Work Hours	عدد المشتغلين Paid employment Workers	متوسط ساعات العمل Average Work Hours	عدد المشتغلين Paid employment Workers	متوسط ساعات العمل Average Work Hours	عدد المشتغلين Paid employment Workers	
Agriculture, forestry and fishing	50	32,255	0	0	50	32,255	الزراعة و الحراجة ومصيد الأسماك
Mining and quarrying	44	85,614	41	6,739	44	78,875	التعدين واستغلال المحاجر
Manufacturing	49	155,177	42	2,209	49	152,968	الصناعة التحويلية
Electricity, gas, steam and air conditioning supply	41	18,573	41	2,687	41	15,886	إمدادات الكهرباء والغاز والتدفئة وتكييف الهواء
Water supply; sewerage, waste management and remediation activities	46	8,089	42	1,059	47	7,030	إمدادات المياه وأنشطة الصرف وإدارة النفايات ومعالجتها
Construction	49	882,343	46	5,490	49	876,853	التشييد
Wholesale and retail trade; repair of motor vehicles and motorcycles	50	251,303	49	25,008	50	226,295	تجارة الجملة والتجزئة؛ إصلاح المركبات ذات المحركات والدرجات النارية
Transportation and storage	45	76,000	43	10,168	47	65,832	النقل والتخزين
Accommodation and food service activities	51	71,695	48	18,046	52	53,649	أنشطة خدمات الإقامة والطعام
Information and communication	40	15,150	40	3,037	41	12,113	المعلومات والاتصالات
Financial and insurance activities	40	13,797	40	5,012	41	8,785	الأنشطة المالية والأنشطة التأمين
Real estate activities	44	11,180	41	1,094	45	10,086	الأنشطة العقارية
Professional, scientific and technical activities	45	18,918	43	2,288	46	16,630	الأنشطة المهنية والعلمية والتقنية
Administrative and support service activities	50	87,798	49	9,969	50	77,829	أنشطة الخدمات الإدارية وخدمات الدعم
Public administration and defence; compulsory social security	38	76,344	37	14,713	38	61,631	الإدارة العامة والدفاع والضمان الاجتماعي الإلزامي
Education	39	51,702	39	33,824	40	17,878	التعليم
Human health and social work activities	41	42,600	41	21,427	41	21,173	الأنشطة في مجال صحة الإنسان والعمل الاجتماعي
Arts, entertainment and recreation	42	5,284	39	967	43	4,317	الفنون والترفيه والتسليّة
Other service activities	49	18,834	49	7,426	49	11,408	أنشطة الخدمات الأخرى
Activities of households as employers; undifferentiated goods- and services-producing activities of households for own use	54	175,211	54	109,533	53	65,678	أنشطة الأسر المعيشية التي تستخدم أفراداً؛ وأنشطة الأسر المعيشية في إنتاج سلع وخدمات غير مميّزة لاستعمالها الخاص
Activities of extraterritorial organizations and bodies	44	4,800	43	1,430	45	3,370	أنشطة المنظمات والهيئات غير الخاضعة للولاية القضائية الوطنية
Total	48	2,102,667	48	282,126	48	1,820,541	المجموع

لا يشمل المشتغلين مؤقتاً وعددهم ٥٠٣٤



متوسط ساعات عمل المشتغلين (١٥ سنة فأكثر) حسب النشاط الاقتصادي (أعلى ست أنشطة اقتصادية*)
AVERAGE WORK HOURS FOR EMPLOYED PERSONS (15 YEARS & ABOVE) BY ECONOMIC ACTIVITY (the highest 6 economic activities*)
2019



شكل رقم (12) Graph No. (12)



المشغولون (١٥ سنة فأكثر) ومتوسط ساعات العمل حسب النوع والحالة التعليمية
EMPLOYED PERSONS (15 YEARS & ABOVE) AND AVERAGE WORK HOURS
BY GENDER & EDUCATIONAL STATUS

2019

Table No. (30)

جدول رقم (٣٠)

Educational Status	المجموع Total		إناث Females		ذكور Males		الحالة التعليمية
	متوسط ساعات العمل Average Work Hours	عدد المشغولين Paid employment Workers	متوسط ساعات العمل Average Work Hours	عدد المشغولين Paid employment Workers	متوسط ساعات العمل Average Work Hours	عدد المشغولين Paid employment Workers	
Illiterate	49	16,543	48	554	49	15,989	أمية
Read & Write	53	198,565	56	14,885	52	183,680	يقراً ويكتب
Primary	51	426,589	55	41,039	50	385,550	ابتدائية
Preparatory	50	614,353	52	57,263	49	557,090	إعدادية
Secondary	45	371,720	45	59,621	45	312,099	ثانوية
Pre. U. Diploma	46	102,577	44	14,398	47	88,179	دبلوم أقل من الجامعة
University and above	42	372,320	40	94,366	43	277,954	جامعي فما فوق
Total	48	2,102,667	48	282,126	48	1,820,541	المجموع

Not Including Employed Temporarily Absent 5034

لا يشمل المشغولين المتغيبين مؤقتاً وعددهم ٥٠٣٤



المشتغلون (١٥ سنة فأكثر) ومتوسط ساعات العمل حسب النوع والقطاع
EMPLOYED PERSONS (15 YEARS & ABOVE) AND AVERAGE WORK HOURS BY GENDER & SECTOR
2019

Table No. (31)

جدول رقم (٣١)

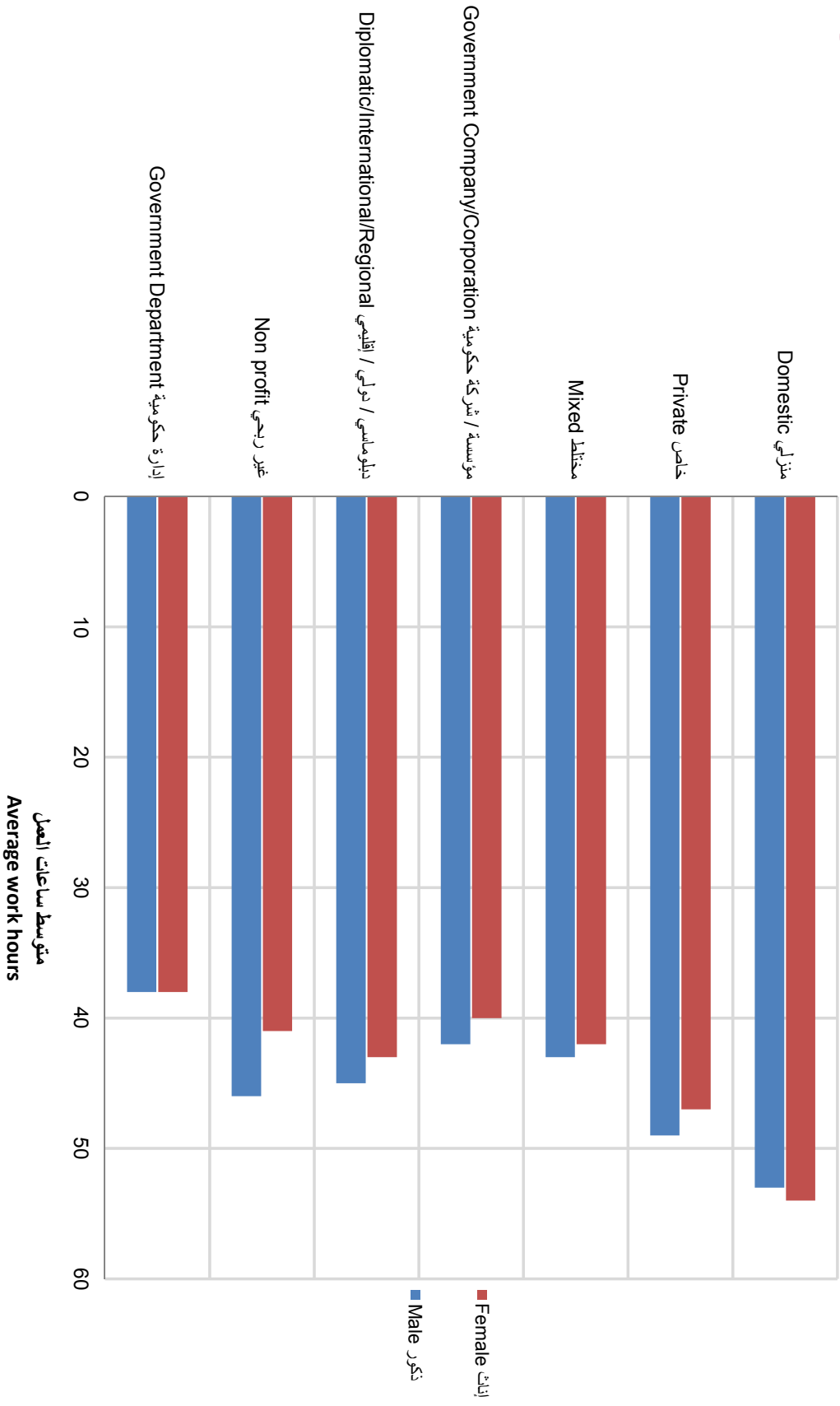
Sector	المجموع Total		إناث Females		ذكور Males		القطاع
	متوسط ساعات العمل Average Work Hours	عدد المشتغلين Paid employment Workers	متوسط ساعات العمل Average Work Hours	عدد المشتغلين Paid employment Workers	متوسط ساعات العمل Average Work Hours	عدد المشتغلين Paid employment Workers	
Government Department	38	127,554	38	41,414	38	86,140	إدارة حكومية
Government Company/Corporation	41	68,250	40	13,310	42	54,940	مؤسسة / شركة حكومية
Mixed	43	61,772	42	10,139	43	51,633	مختلط
Private	49	1,660,646	47	105,104	49	1,555,542	خاص
Diplomatic/International/Regional	44	4,800	43	1,430	45	3,370	دبلوماسي / دولي / إقليمي
Non profit	43	4,434	41	1,196	46	3,238	غير ربحي
Domestic	54	175,211	54	109,533	53	65,678	منازلي
Total	48	2,102,667	48	282,126	48	1,820,541	المجموع

Not Including Employed Temporarily/Absent 5034

لا يشمل المشتغلين المتقنين مؤقتاً و عدد هم ٥٠٣٤



متوسط ساعات عمل المشتغلين (15 سنة فأكثر) حسب النوع و القطاع
AVERAGE WORK HOURS FOR EMPLOYED PERSONS (15 YEARS & ABOVE) BY GENDER & SECTOR
2019



شكل رقم (13) Graph No. (13)



المشتغلون (١٥ سنة فأكثر) حسب الجنسية والنوع والإستقرار في العمل
EMPLOYED PERSONS (15 YEARS & ABOVE) BY NATIONALITY, GENDER & STABILITY AT WORK
2019

Table No. (32)

Stability at Work	المجموع Total		غير قطريين Non-Qatari		قطريون Qatari		الإستقرار في العمل			
	المجموع Total	إناث Females	ذكور Males	المجموع Total	إناث Females	ذكور Males				
Permanent	2,107,324	284,739	1,822,585	1,999,837	245,462	1,754,375	107,487	39,277	68,210	دائم
Temporary	377	0	377	377	0	377	0	0	0	مؤقت
Total	2,107,701	284,739	1,822,962	2,000,214	245,462	1,754,752	107,487	39,277	68,210	المجموع

جدول رقم (٣٢)



السكان النشيطون اقتصادياً (١٥ سنة فأكثر) حسب الحالة العملية والمهنة
ECONOMICALLY ACTIVE POPULATION (15 YEARS & ABOVE) BY STATUS
IN EMPLOYMENT & OCCUPATION
2019

Table No. (33)

جدول رقم (٣٣)

Employment Status	المجموع Total	يعمل لدى ذوي بوتون أجر Unpaid Family Worker	يعمل باجر Employee	يعمل لحسابه Own Account Worker	صاحب عمل ويديره Employer	الحالة العملية المهنة
Legislators, Senior Officials And Managers	43,949	0	40,327	0	3,622	المشروعون وموظفو الإدارة العليا والمديرون
Professionals	201,914	0	200,207	528	1,179	الاختصاصيون
Technicians And Associate Professionals	137,765	0	136,072	517	1,176	الفنيون والاختصاصيون المساعدون
Clerks	100,738	0	99,935	88	715	الكتيبة
Service Workers And Shop And Market Sales Workers	200,896	0	200,598	119	179	العاملون في الخدمات والباعة في المحلات التجارية والأسواق
Skilled Agricultural And Fishery Workers	25,022	0	25,022	0	0	العمال المهرة في الزراعة وصيد الأسماك
Craft And Related Trades Workers	694,107	0	693,915	15	177	العمالون في الحرف وما إليها من المهن
Plant And Machine Operators And Assemblers	298,265	0	297,581	684	0	مشغرو الآلات والمعدات ومجموعها
Elementary Occupations	405,326	0	405,296	30	0	المهن العادية
Total	2,107,982	0	2,098,953	1,981	7,048	المجموع

Not including persons seeking work for the first time

لا يشمل المتحططين الذين لم يسبق لهم العمل



الذكور النشيطون اقتصادياً (١٥ سنة فأكثر) حسب الحالة العملية والمهنة
ECONOMICALLY ACTIVE MALES (15 YEARS & ABOVE) BY STATUS
IN EMPLOYMENT & OCCUPATION
2019

Table No. (34)

جدول رقم (٣٤)

Employment Status	المجموع Total	يعمل لدى توبه بدون أجر Unpaid Family Worker	يعمل بأجر Employee	يعمل لحسابه Own Account Worker	صاحب عمل ويديره Employer	الحالة العملية	المهنة
Legislators, Senior Officials And Managers	37,750	0	34,454	0	3,296	المشروعون وموظفو الإدارة العليا والمديرون	
Professionals	138,041	0	136,514	528	999	الاختصاصيون	
Technicians And Associate Professionals	123,533	0	122,095	517	921	الفنيون والاختصاصيون المساعون	
Clerks	68,118	0	67,479	88	551	الكتبية	
Service Workers And Shop And Market Sales Workers	148,132	0	147,923	119	90	العاملون في الخدمات والباعة في المحلات التجارية والأسواق	
Skilled Agricultural And Fishery Workers	25,022	0	25,022	0	0	العمل الماهرة في الزراعة وصيد الأسماك	
Craft And Related Trades Workers	693,851	0	693,703	15	133	العاملون في الحرف وما إليها من المهن	
Plant And Machine Operators And Assemblers	297,740	0	297,056	684	0	مشغلو الآلات والمعدات ومجموعها	
Elementary Occupations	290,880	0	290,850	30	0	المهن العادية	
Total	1,823,067	0	1,815,096	1,981	5,990	المجموع	

Not including persons seeking work for the first time

لا يشمل المتطوعين الذين لم يسبق لهم العمل



الإنتاج النشيطات اقتصادياً (١٥ سنة فأكثر) حسب الحالة العملية والمهنة
ECONOMICALLY ACTIVE FEMALES (15 YEARS & ABOVE) BY STATUS IN EMPLOYMENT & OCCUPATION
2019

Table No. (35)

جدول رقم (٣٥)

Employment Status	المجموع Total	يعمل لدى ذوي أجر Unpaid Family Worker	يعمل بأجر Employee	يعمل لحسابه Own Account Worker	صاحب عمل ويديره Employer	الحالة العملية المهنة
Legislators, Senior Officials And Managers	6,199	0	5,873	0	326	المشروعون وموظفو الإدارة العليا والمديرون
Professionals	63,873	0	63,693	0	180	الاختصاصيون
Technicians And Associate Professionals	14,232	0	13,977	0	255	الفنيون والاختصاصيون المساعدون
Clerks	32,620	0	32,456	0	164	الكتبية
Service Workers And Shop And Market Sales Workers	52,764	0	52,675	0	89	العاملون في الخدمات والباعة في المحلات التجارية والأسواق
Craft And Related Trades Workers	256	0	212	0	44	العاملون في الحرف وما إليها من المهن
Plant And Machine Operators And Assemblers	525	0	525	0	0	مشغلو الآلات والمعدات ومجموعها
Elementary Occupations	114,446	0	114,446	0	0	المهن العادية
Total	284,915	0	283,857	0	1,058	المجموع

Not including persons seeking work for the first time

لا يشمل المتطلعات اللاتي لم يسبق لهن العمل



السكان النشيطون اقتصادياً (١٥ سنة فأكثر) حسب الحالة العملية والنشاط الاقتصادي
ECONOMICALLY ACTIVE POPULATION (15 YEARS & ABOVE) BY STATUS IN EMPLOYMENT & ECONOMIC ACTIVITY
 2019

Table No. (36)

جدول رقم (٣٦)

الحالة العملية	صاحب عمل ويطوره Employer	يعمل لحسابه Own Account Worker	يعمل بأجر Employee	يعمل لدى لثوبه بنون أجر Unpaid Family Worker	المجموع Total	التعليق
الزراعة و الصراجه ومصيد الأسماك التعدين واستغلال المحاجر الصناعة التحويلية إمدادات الكهرباء والغاز والبخر وتكييف الهواء إمدادات المياه وأنظمة الصرف وإدارة النفايات ومعالجتها	164 147 267 0 0	0 0 59 0 0	32,091 85,512 154,895 18,618 8,089	0 0 0 0 0	32,255 85,659 155,221 18,618 8,089	التشييد تجارة الجملة والتجزئة؛ إصلاح المركبات ذات المحركات والدراجات التأريه النقل والتخزين أنشطة خدمات الإقامة والطعام المعلومات والاتصالات الأنشطة المالية والأنشطة التأمين الأنشطة العقارية الأنشطة المهنية والعلمية والتقنية أنشطة الخدمات الإدارية وخدمات الدعم الإدارة العامة والدفاع؛ والضمان الاجتماعي الإزاعي التعليم الأنشطة في مجال صحة الإنسان والعمل الاجتماعي الفنون والترفيه والتسليه أنشطة الخدمات الأخرى
أشياء المنظمات والهبات غير الخاضعة للولاية القضائية الوطنية	0	0	4,800	0	4,800	
المجموع	7,048	1,981	2,098,953	0	2,107,982	لا يشمل المتقاعين الذين لم يسبق لهم العمل



النكور النشيطون اقتصادياً (١٥ سنة فأكثر) حسب الحالة العملية والنشاط الاقتصادي
ECONOMICALLY ACTIVE MALES (15 YEARS & ABOVE) BY STATUS IN EMPLOYMENT & ECONOMIC ACTIVITY

2019

Table No. (37)

جدول رقم (٣٧)

Employment Status	المجموع Total	يعمل لدى ذويه Unpaid Family Worker	يعمل بأجر Employee	يعمل لحسابه Own Account Worker	صاحب عمل ويديره Employer	الحالة العملية
Agriculture, forestry and fishing	32,255	0	32,091	0	164	النشاط الاقتصادي
Mining and quarrying	78,905	0	78,758	0	147	الزراعة والحراثة وصيد الأسماك التعدين واستغلال المحاجر
Manufacturing	152,968	0	152,731	59	178	الصناعة التحويلية
Electricity, gas, steam and air conditioning supply	15,901	0	15,901	0	0	إمدادات الكهرباء والغاز والبخار وتكييف الهواء
Water supply; sewerage, waste management and remediation activities	7,030	0	7,030	0	0	إمدادات المياه والنشطة الصرف وإدارة النفايات ومعالجتها
Construction	876,956	0	875,455	411	1,090	التشييد
Wholesale and retail trade; repair of motor vehicles and motorcycles	226,295	0	223,423	515	2,357	تجارة الجملة والتجزئة؛ إصلاح المركبات ذات المحركات والدراجات النارية
Transportation and storage	65,920	0	65,060	728	132	النقل والتخزين
Accommodation and food service activities	53,649	0	53,383	0	266	أنشطة خدمات الإقامة والطعام
Information and communication	12,187	0	12,143	0	44	المعلومات والاتصالات
Financial and insurance activities	8,800	0	8,486	0	314	الأنشطة المالية وأنشطة التأمين
Real estate activities	10,086	0	9,549	150	387	الأنشطة العقارية
Professional, scientific and technical activities	16,674	0	16,422	44	208	الأنشطة المهنية والعلمية والتقنية
Administrative and support service activities	77,874	0	77,694	0	180	أنشطة الخدمات الإدارية وخدمات الدعم
Public administration and defence; compulsory social security	62,392	0	62,392	0	0	الإدارة العامة والدفاع؛ والضمان الاجتماعي الإلزامي
Education	18,188	0	18,008	0	180	التعليم
Human health and social work activities	21,438	0	21,183	0	255	الأنشطة في مجال صحة الإنسان والعمل الاجتماعي
Arts, entertainment and recreation	4,464	0	4,434	30	0	الفنون والترفيه والتسلية
Other service activities	11,452	0	11,320	44	88	أنشطة الخدمات الأخرى
Activities of households as employers; undifferentiated goods - and services-producing activities of households for own use	66,263	0	66,263	0	0	أنشطة الأسر المعيشية التي تستخدم أفراداً؛ وأنشطة الأسر المعيشية في إنتاج سلع وخدمات غير ممثلة لاستعمالها الخاص
Activities of extraterritorial organizations and bodies	3,370	0	3,370	0	0	أنشطة المنظمات والهيئات غير الخاضعة للولاية القضائية الوطنية
Total	1,823,067	0	1,815,096	1,981	5,990	المجموع

Not including persons seeking work for the first time

لا يشمل المتطوعين الذين لم يسبق لهم العمل



الإناث النشيطات اقتصادياً (١٥ سنة فأكثر) حسب الحالة العملية والنشاط الاقتصادي
ECONOMICALLY ACTIVE FEMALES (15 YEARS & ABOVE) BY STATUS IN EMPLOYMENT & ECONOMIC ACTIVITY
2019

Table No. (38)

جدول رقم (٣٨)

Employment Status	المجموع Total	يعمل لدى ذويه بدون أجر Unpaid Family Worker	يعمل بأجر Employee	يعمل لحسابه Own Account Worker	صاحب عمل ويديره Employer	الحالة العملية
Mining and quarrying	6,754	0	6,754	0	0	التعدين واستغلال المحاجر
Manufacturing	2,253	0	2,164	0	89	الصناعة التحويلية
Electricity, gas, steam and air conditioning supply and remediation activities	2,717	0	2,717	0	0	إمدادات الكهرباء والغاز والبخار وتكييف الهواء
Water supply; sewerage, waste management and remediation activities	1,059	0	1,059	0	0	إمدادات المياه والنشطة الصرف وإدارة النفايات ومعالجتها
Construction	5,578	0	5,414	0	164	التشييد
Wholesale and retail trade; repair of motor vehicles and motorcycles	25,008	0	24,709	0	299	تجارة الجملة والتجزئة؛ إصلاح المركبات ذات المحركات والدراجات النارية
Transportation and storage	10,227	0	10,227	0	0	النقل والتخزين
Accommodation and food service activities	18,046	0	18,046	0	0	أنشطة خدمات الإقامة والطعام
Information and communication	3,067	0	3,067	0	0	المعلومات والاتصالات
Financial and insurance activities	5,042	0	4,997	0	45	الأنشطة المالية وأنشطة التأمين
Real estate activities	1,094	0	1,034	0	60	الأنشطة العقارية
Professional, scientific and technical activities	2,303	0	2,273	0	30	الأنشطة المهنية والعلمية والتقنية
Administrative and support service activities	9,969	0	9,969	0	0	أنشطة الخدمات الإدارية وخدمات الدعم
Public administration and defence; compulsory social security	14,893	0	14,893	0	0	الإدارة العامة والدفاع؛ والضمان الاجتماعي الإلزامي
Education	34,638	0	34,415	0	223	التعليم
Human health and social work activities	21,751	0	21,677	0	74	الأنشطة في مجال صحة الإنسان والعمل الاجتماعي
Arts, entertainment and recreation	967	0	967	0	0	الفنون والترفيه والتسليم
Other service activities	7,426	0	7,352	0	74	أنشطة الخدمات الأخرى
Activities of households as employers; undifferentiated goods- and services-producing activities of households for own use	110,693	0	110,693	0	0	أنشطة الأسر المعيشية التي تستخدم أفراداً؛ وأنشطة الأسر المعيشية في إنتاج سلع وخدمات غير مميزة لاستهلاكها الخاص
Activities of extraterritorial organizations and bodies	1,430	0	1,430	0	0	أنشطة المنظمات والهيئات غير الخاضعة للولاية القضائية الوطنية
Total	284,915	0	283,857	0	1,058	المجموع

Not including persons seeking work for the first time

لا يشمل المتقدمين للبحث عن العمل لأول مرة



التحليل الاقتصادي للنشيطون اقتصادياً (١٥ سنة فأكثر) حسب المهنة والنشاط الاقتصادي
ECONOMICALLY ACTIVE MALES (15YEARS & ABOVE) BY OCCUPATION & ECONOMIC ACTIVITY
 2019

Table No. (40)

جدول رقم (٤٠)

المهنة	المشرفون وموظفو الإدارة العلية والمديرون Senior Officials And Managers	الانضمائون الاقتصاديون Professionals	العلماء Clerks	العمال في التجارة والبيع التجارية والبيع Service Workers And Shop And Market Sales Workers	العمال الماهرة في الزراعة وصيد الأسماك Skilled Agricultural And Fishery Workers	العمالون في الحرف وما إلها من المهن Craft And Related Trades Workers	مفتقر الآلات والصناعات ومجموعها Plant And Machine Operators And Assemblers	المهن البدائية Elementary Occupations	المجموع Total	الوظيفة
الزراعة والحراثة وصيد الأسماك	149	88	57	1,456	22,873	376	5,794	1,073	32,255	الزراعة والحراثة وصيد الأسماك
التعدين واستغلال المحاجر	4,434	8,271	1,892	6,223	27	28,507	8,872	10,698	78,905	التعدين واستغلال المحاجر
الصناعة التحويلية	3,005	7,778	4,017	3,101	44	71,759	25,964	22,630	152,968	الصناعة التحويلية
إمدادات الكهرباء والغاز والبخار وتكييف الهواء	164	3,796	491	451	0	5,655	1,631	490	15,901	إمدادات الكهرباء والغاز والبخار وتكييف الهواء
إمدادات المياه وأنظمة الصرف وإدارة النفايات ومعالجتها	44	963	231	15	0	1,101	1,888	1,432	7,030	إمدادات المياه وأنظمة الصرف وإدارة النفايات ومعالجتها
التشييد	7,925	39,278	12,422	9,785	44	494,642	111,227	154,277	876,956	التشييد
تجارة الجملة والتجزئة؛ إصلاح المركبات ذات المحركات والسراجه الترددية	8,094	10,467	14,511	50,369	549	6,507	32,923	39,904	226,295	تجارة الجملة والتجزئة؛ إصلاح المركبات ذات المحركات والسراجه الترددية
النقل والتخزين	1,313	6,541	4,887	1,625	0	2,348	30,480	8,382	65,920	النقل والتخزين
أنشطة خدمات الإقامة والتعليم	999	516	1,066	36,276	70	2,348	4,646	6,284	53,649	أنشطة خدمات الإقامة والتعليم
المعلومات والاتصالات	1,182	6,023	1,739	95	0	231	174	146	12,187	المعلومات والاتصالات
الأنشطة المالية وأنشطة التأمين	1,743	4,037	1,714	81	14	26	182	421	8,800	الأنشطة المالية وأنشطة التأمين
الأنشطة العقارية	619	865	165	85	0	7,228	14	399	10,086	الأنشطة العقارية
الأنشطة المهنية والطبية والتقنية	1,249	6,533	661	600	0	5,149	831	26	16,674	الأنشطة المهنية والطبية والتقنية
أنشطة الخدمات الإدارية وخدمات الدعم	927	2,431	2,572	8,360	1,401	11,287	12,164	35,077	77,874	أنشطة الخدمات الإدارية وخدمات الدعم
الإدارة العامة والقطاع؛ والضمان الاجتماعي الأزمي	3,664	12,470	16,641	16,782	0	2,787	208	1,334	62,392	الإدارة العامة والقطاع؛ والضمان الاجتماعي الأزمي
التعليم	860	9,390	1,488	2,901	0	90	997	295	18,188	التعليم
الأنشطة في مجال صحة الإنسان والعمل الاجتماعي	803	12,464	1,393	2,948	0	132	659	894	21,438	الأنشطة في مجال صحة الإنسان والعمل الاجتماعي
الفنون والترفيه والتسليّة	267	1,240	473	87	0	102	916	175	4,464	الفنون والترفيه والتسليّة
أنشطة الخدمات الأخرى	30	3,584	947	882	0	1,030	535	3,474	11,452	أنشطة الخدمات الأخرى
أنشطة الأئمة المعنوية التي تستخدم أفراداً؛ وأنشطة الأئمة المعنوية في إنتاج سلع وخدمات غير معيّنة لاستعمالها الخاص	0	15	60	5,356	0	15	57,480	3,337	66,263	أنشطة الأئمة المعنوية التي تستخدم أفراداً؛ وأنشطة الأئمة المعنوية في إنتاج سلع وخدمات غير معيّنة لاستعمالها الخاص
أنشطة المنظمات والهيئات غير الخاضعة للولاية والجهازية الوظيفية	279	1,291	691	674	0	0	155	132	3,370	أنشطة المنظمات والهيئات غير الخاضعة للولاية والجهازية الوظيفية
المجموع	37,750	138,041	123,533	148,132	25,022	693,651	297,740	290,880	1,823,067	المجموع

لا يشمل المتطوعين الذين لم يسبق لهم العمل



الإثبات التنبؤات اقتصادياً (١٥ سنة فأكثر) حسب المهنة والنشاط الاقتصادي
ECONOMICALLY ACTIVE FEMALES (15 YEARS & ABOVE) BY OCCUPATION & ECONOMIC ACTIVITY
2019

Table No. (41)

جدول رقم (٤١)

المهنة	المشرفون وموظفو الإدارة العليا والمديرون Legislators, Senior Officials And Managers	المختصون Professionals	التقنيون Technicians And Associate Professionals	الكتبة Clerks	العمال في الغلات و الباعة في المحلات التجارية والأوراق Service Workers And Shop And Market Sales Workers	العمال المهرة في الزراعة وصيد الأسماك Skilled Agricultural And Fishery Workers	العمالون في الحرف وما إليها من المهن Craft And Related Trades Workers	مفتقرو الآلات ومجموعها Plant And Machine Operators And Assemblers	العمالون العائدية Elementary Occupations	المجموع Total	الجموع Total	المهنة
التعليم واستغلال المحاجر الصناعية التحويلية	356	4,133	195	1,785	15	0	0	0	220	6,754	284,915	التعليم واستغلال المحاجر الصناعية التحويلية
إعدادات الكوربيات والنزول والنجار وتكثيف الهواء ومعالجتها	164	612	405	1,024	0	0	0	0	512	2,717	114,446	إعدادات الكوربيات والنزول والنجار وتكثيف الهواء ومعالجتها
التشييد	822	1,297	222	2,471	117	0	0	0	649	5,578	525	التشييد
حجارة الجصلة والتجريد؛ اصلاح المركبات ذات المحركات والدرجات النارية النقل والتخزين	1,335	3,862	1,101	6,126	11,289	0	0	0	1,295	25,008	256	حجارة الجصلة والتجريد؛ اصلاح المركبات ذات المحركات والدرجات النارية النقل والتخزين
أنشطة خدمات الإقامة والتعليم المعلومات والاتصالات	102	1,695	1,361	951	9,431	0	0	0	4,506	18,046	0	أنشطة خدمات الإقامة والتعليم المعلومات والاتصالات
الأنشطة المنزلية و الأنشطة التائمين الأنشطة العقلية	269	1,852	808	1,585	0	0	0	0	528	5,042	0	الأنشطة المنزلية و الأنشطة التائمين الأنشطة العقلية
الأنشطة المهنية والفنية والتقنية	0	1,513	162	614	0	0	0	0	14	2,303	0	الأنشطة المهنية والفنية والتقنية
أنشطة الخدمات الإدارية وخدمات الدعم	74	378	116	658	1,258	0	168	0	7,317	9,969	0	أنشطة الخدمات الإدارية وخدمات الدعم
الإدارة العامة والدفاع؛ والضمان الاجتماعي الإلزامي التعليم	587	6,350	1,291	6,189	358	0	0	0	118	14,893	0	الإدارة العامة والدفاع؛ والضمان الاجتماعي الإلزامي التعليم
الأنشطة في مجال صحة الإنسان والعمل الاجتماعي الفنون والترفيه والتسليمية	284	14,377	3,416	2,244	384	0	0	0	1,046	21,751	0	الأنشطة في مجال صحة الإنسان والعمل الاجتماعي الفنون والترفيه والتسليمية
الفنون والثقافة الأخرى	193	311	158	292	13	0	0	0	0	967	0	الفنون والثقافة الأخرى
أنشطة الأئمة المعيشية التي تستخدم إقراداً؛ وأنشطة الأئمة المعيشية في إنتاج سلع وخدمات غير معنونة لاستهوائها الخاص	0	90	1,439	0	15,192	0	0	0	279	7,426	0	أنشطة الأئمة المعيشية التي تستخدم إقراداً؛ وأنشطة الأئمة المعيشية في إنتاج سلع وخدمات غير معنونة لاستهوائها الخاص
أنشطة المنظمات والهيئات غير الخاضعة للولاية القضائية الوطنية	220	590	75	545	0	0	0	0	0	1,430	0	أنشطة المنظمات والهيئات غير الخاضعة للولاية القضائية الوطنية
المجموع	6,199	63,873	14,232	32,620	52,764	0	256	525	114,446	284,915	284,915	المجموع

Not including persons seeking work for the first time

لا يشمل البطالون الذين لم يسبق لهم العمل



السكان النشيطون اقتصادياً (١٥ سنة فأكثر) حسب الحالة التعليمية والمهنة
ECONOMICALLY ACTIVE POPULATION (15 YEARS & ABOVE) BY EDUCATIONAL STATUS & OCCUPATION
2019

Table No. (42)

جدول رقم (٤٢)

Educational Status	المجموع Total	جامعي فما فوق University and above	دبلوم أقل من الجامعة Pre: U. Diploma	ثانوية Secondary	إعدادية Preparatory	ابتدائية Primary	يقرأ ويكتب Read & Write	أمية Illiterate	الحالة التعليمية المهنية
Legislators, Senior Officials And Managers	43,949	38,763	3,190	1,996	0	0	0	0	المشروعون وموظفو الإدارة العليا والمديرون
Professionals	201,914	201,914	0	0	0	0	0	0	الاختصاصيون
Technicians And Associate Professionals	137,765	59,584	37,658	40,523	0	0	0	0	الفنيون والاختصاصيون المساعدون
Clerks	100,738	14,529	9,324	63,566	9,259	3,255	805	0	الكتابة
Service Workers And Shop And Market Sales Workers	200,896	52,634	11,084	59,084	35,251	27,455	14,799	589	العاملون في الخدمات والباعة في المحلات التجارية والأسواق
Skilled Agricultural And Fishery Workers	25,022	3,393	358	512	2,475	9,104	8,151	1,029	العمل الماهرة في الزراعة وصيد الأسماك
Craft And Related Trades Workers	694,107	2,363	26,459	76,835	303,474	196,937	80,551	7,488	العاملون في الحرف وما إليها من المهن
Plant And Machine Operators And Assemblers	298,265	616	8,989	89,616	116,145	55,987	25,877	1,035	مشغلو الآلات والمعدات ومجموعها
Elementary Occupations	405,326	931	5,795	40,456	148,441	134,241	69,060	6,402	المهن العادية
Total	2,107,982	374,727	102,857	372,588	615,045	426,979	199,243	16,543	المجموع

Not including persons seeking work for the first time

لا يشمل المتعلمين الذين لم يسبق لهم العمل



الذكور النشيطون اقتصادياً (١٥ سنة فأكثر) حسب الحالة التعليمية والمهنة

ECONOMICALLY ACTIVE MALES (15 YEARS & ABOVE) BY EDUCATIONAL STATUS & OCCUPATION

2019

Table No. (43)

جدول رقم (٤٣)

المهنة	الحالة التعليمية	أمية	يقرأ ويكتب Read & Write	ابتدائية Primary	إعدادية Preparatory	ثانوية Secondary	دبلوم أقل من الجامعة Pre-U. Diploma	جامعي فما فوق University and above	المجموع Total	Educational Status Occupation
المشروعون وموظفو الإدارة العليا والمديرون		0	0	0	0	1,951	3,118	32,681	37,750	Legislators, Senior Officials And Managers
الاختصاصيون		0	0	0	0	0	0	138,041	138,041	Professionals
الفنيون والاختصاصيون المساعدون		0	0	0	0	33,535	32,595	57,403	123,533	Technicians And Associate Professionals
الكتابية		0	790	3,078	6,904	44,202	5,672	7,472	68,118	Clerks
العاملون في الخدمات والبيع في المحلات التجارية والأسواق		559	11,637	22,572	25,663	45,470	5,761	36,470	148,132	Service Workers And Shop And Market Sales Workers
العامل المهرة في الزراعة وصيد الأسماك		1,029	8,151	9,104	2,475	512	358	3,393	25,022	Skilled Agricultural And Fishery Workers
العاملون في الحرف وما إليها من المهن		7,488	80,551	196,879	303,332	76,793	26,445	2,363	693,851	Craft And Related Trades Workers
مشغلو الآلات والمعدات ومجموعها		1,035	25,832	55,867	115,860	89,556	8,989	601	297,740	Plant And Machine Operators And Assemblers
المهن العادية		5,878	56,914	98,335	103,140	20,530	5,432	651	290,880	Elementary Occupations
المجموع		15,989	183,875	385,835	557,374	312,549	88,370	279,075	1,823,067	Total

لا يشمل المتقنين الذين لم يسبق لهم العمل



الإناث النشيطات اقتصادياً (١٥ سنة فأكثر) حسب الحالة التعليمية والمهنة

ECONOMICALLY ACTIVE FEMALES (15 YEARS & ABOVE) BY EDUCATIONAL STATUS & OCCUPATION

2019

Table No. (44)

جدول رقم (44)

Occupation	المجموع Total	جامعي فما فوق University and above	دبلوم أقل من الجامعة Pre: U. Diploma	ثانوية Secondary	إعدادية Preparatory	ابتدائية Primary	يقراً ويكتب Read & Write	أمية Illiterate	الحالة التعليمية المهنة
Legislators, Senior Officials And Managers	6,199	6,082	72	45	0	0	0	0	المشروعون وموظفو الإدارة العليا والمديرون
Professionals	63,873	63,873	0	0	0	0	0	0	الاختصاصيون
Technicians And Associate Professionals	14,232	2,181	5,063	6,988	0	0	0	0	الفنيون والاختصاصيون المساعدون
Clerks	32,620	7,057	3,652	19,364	2,355	177	15	0	الكتبية
Service Workers And Shop And Market Sales Workers	52,764	16,164	5,323	13,614	9,588	4,883	3,162	30	العاملون في الخدمات والباعة في المحلات التجارية والأسواق
Craft And Related Trades Workers	256	0	14	42	142	58	0	0	العاملون في الحرف وما إليها من المهن
Plant And Machine Operators And Assemblers	525	15	0	60	285	120	45	0	مشغل الآلات والمعدات ومجموعها
Elementary Occupations	114,446	280	363	19,926	45,301	35,906	12,146	524	المهن العادية
Total	284,915	95,652	14,487	60,039	57,671	41,144	15,368	554	المجموع

Not including persons seeking work for the first time

لا يشمل المتعطلات اللاتي لم يسبق لهن العمل



السكان النشيطون اقتصادياً (١٥ سنة فأكثر) حسب القطاع والمهنة
ECONOMICALLY ACTIVE POPULATION (15 YEARS & ABOVE) BY SECTOR & OCCUPATION
2019

Table No. (45)

جدول رقم (٤٥)

Sector	المجموع	منازلي	غير ربحي	دبلوماسي / دولي / القنبي	خاص	مختلط	مؤسسية / شركة حكومية	إدارة حكومية	القطاع
Occupation	Total	Domestic	Non profit	Diplomatic/International/Regional	Private	Mixed	Government Company / Corporation	Government Department	المهنة
Legislators, Senior Officials And Managers	43,949	0	15	499	30,557	2,789	4,156	5,933	المشروعون وموظفو الإدارة العليا والمديرون
Professionals	201,914	105	3,192	1,881	114,403	13,771	17,271	51,291	الاختصاصيون
Technicians And Associate Professionals	137,765	1,439	192	223	94,713	9,767	13,222	18,209	الفتيون والاختصاصيون المساعدون
Clerks	100,738	60	1,020	1,236	53,020	9,412	6,227	29,763	الكتابة
Service Workers And Shop And Market Sales Workers	200,896	20,548	0	674	148,714	5,143	6,690	19,127	العاملون في الخدمات والباعة في المحلات التجارية والأسواق
Skilled Agricultural And Fishery Workers	25,022	0	0	0	24,995	27	0	0	العامل المهرة في الزراعة وصيد الأسماك
Craft And Related Trades Workers	694,107	15	0	0	673,275	8,109	9,847	2,861	العاملون في الحرف وما إليها من المهن
Plant And Machine Operators And Assemblers	298,265	58,005	0	155	228,197	7,538	3,728	642	مشغلو الآلات والمعدات وجميعها
Elementary Occupations	405,326	96,784	15	132	293,933	5,261	7,361	1,840	المهن العادية
Total	2,107,982	176,956	4,434	4,800	1,661,807	61,817	68,502	129,666	المجموع

Not including persons seeking work for the first time

لا يشمل المتطلين الذين لم يسبق لهم العمل



الذكور النشيطون اقتصادياً (١٥ سنة فأكثر) حسب القطاع والمهنة
ECONOMICALLY ACTIVE MALES (15 YEARS & ABOVE) BY SECTOR & OCCUPATION
2019

Table No. (46)

جدول رقم (٤٦)

المهنة	القطاع	إدارة حكومية Government Department	مؤسسة / شركة حكومية Government Company / Corporation	مختلط Mixed	خاص Private	دبلوماسي / دولي / القيمي Diplomatic/Int ernational/Re gional	غير ربحي Non profit	مئزلي Domestic	المجموع Total	Sector	Occupation
المشروعون وموظف الإدارة العليا والمديرون الاختصاصيون		4,521	3,739	2,283	26,913	279	15	0	37,750	Legislators, Senior Officials And Managers	Legislators, Senior Officials And Managers
		28,269	12,356	10,224	83,226	1,291	2,660	15	138,041	Professionals	Professionals
الفتيون والاختصاصيون المساعدون		13,401	12,177	9,121	88,627	148	59	0	123,533	Technicians And Associate Professionals	Technicians And Associate Professionals
الكتابة		19,209	3,387	4,871	39,396	691	504	60	68,118	Clerks	Clerks
العاملون في الخدمات والباعة في المحلات التجارية والأسواق		16,941	2,830	4,805	117,526	674	0	5,356	148,132	Service Workers And Shop And Market Sales Workers	Service Workers And Shop And Market Sales Workers
العمال المهرة في الزراعة وصيد الأسماك		0	0	27	24,995	0	0	0	25,022	Skilled Agricultural And Fishery Workers	Skilled Agricultural And Fishery Workers
العمالون في الحرف وما إليها من المهن		2,861	9,847	8,109	673,019	0	0	15	693,851	Craft And Related Trades Workers	Craft And Related Trades Workers
مشغلو الآلات والمعدات ومجموعها		642	3,728	7,538	228,197	155	0	57,480	297,740	Plant And Machine Operators And Assemblers	Plant And Machine Operators And Assemblers
المهن العادية		1,662	7,009	4,670	274,070	132	0	3,337	290,880	Elementary Occupations	Elementary Occupations
المجموع		87,506	55,073	51,648	1,555,969	3,370	3,238	66,263	1,823,067	Total	Total

لا يشمل المتطوعين الذين لم يسبق لهم العمل

Not including persons seeking work for the first time



الإناث النشيطات اقتصادياً (١٥ سنة فأكثر) حسب القطاع والمهنة
ECONOMICALLY ACTIVE FEMALES (15 YEARS & ABOVE) BY SECTOR & OCCUPATION
2019

Table No. (47)

جدول رقم (٤٧)

المهنة	القطاع	إدارة حكومية Government Department	مؤسسة / شركة حكومية Government Company/ Corporation	مختلط Mixed	خاص Private	دبلوماسي / دولي / القنصلي Diplomatic/Int ernational/Re gional	غير ربحي Non profit	منزلي Domestic	المجموع Total	Sector	Occupation
المشروعون وموظفو الإدارة العليا والمدبرون الاقتصاديون		1,412	417	506	3,644	220	0	0	6,199	Legislators, Senior Officials And Managers	Legislators, Senior Officials And Managers
		23,022	4,915	3,547	31,177	590	532	90	63,873	Professionals	Professionals
الفنيون والاختصاصيون المساعدون الكتابة		4,808	1,045	646	6,086	75	133	1,439	14,232	Technicians And Associate Professionals	Technicians And Associate Professionals
		10,554	2,840	4,541	13,624	545	516	0	32,620	Clerks	Clerks
العاملون في الخدمات والباعة في المحلات التجارية والأسواق		2,186	3,860	338	31,188	0	0	15,192	52,764	Service Workers And Shop And Market Sales Workers	Service Workers And Shop And Market Sales Workers
العاملون في الحرف وما إليها من المهن مشغلو الآلات والمعدات ومجموعها		0	0	0	256	0	0	0	256	Craft And Related Trades Workers	Craft And Related Trades Workers
		0	0	0	0	0	0	525	525	Plant And Machine Operators And Assemblers	Plant And Machine Operators And Assemblers
المهن العادية		178	352	591	19,863	0	15	93,447	114,446	Elementary Occupations	Elementary Occupations
المجموع		42,160	13,429	10,169	105,838	1,430	1,196	110,693	284,915	Total	Total

لا يشمل المتعلقات الأتية لم يسبق لهم العمل

Not including persons seeking work for the first time



السكان النشيطون اقتصادياً (١٥ سنة فأكثر) حسب فئات العمر والمهنة
ECONOMICALLY ACTIVE POPULATION (15 YEARS & ABOVE) BY AGE GROUP & OCCUPATION
2019

Table No. (48)

جدول رقم (٤٨)

Age Group	المجموع Total	65 +	64 - 60	59 - 55	54 - 50	49 - 45	44 - 40	39 - 35	34 - 30	29 - 25	24 - 20	19 - 15	فئات العمر المهنة
Legislators, Senior Officials And Managers	43,949	924	1,765	3,295	4,596	5,904	7,744	7,135	7,097	3,134	2,355	0	المشروعون وموظفو الإدارة العليا والمديرون
Professionals	201,914	1,271	3,957	9,845	15,781	23,976	34,365	36,136	39,595	22,610	14,378	0	الاقتصاديون
Technicians And Associate Professionals	137,765	763	2,522	4,079	12,149	10,101	24,153	19,195	29,200	20,203	14,587	813	الفنيون والاقتصاديون المساعدون
Clerks	100,738	500	2,102	3,094	4,841	6,819	11,232	15,121	21,643	14,565	17,748	3,073	الكتبة
Service Workers And Shop And Market Sales Workers	200,896	587	1,793	4,660	8,622	12,634	20,450	30,335	47,879	33,250	38,058	2,628	العاملون في المطاعم والباعة في المحلات التجارية والأسواق
Skilled Agricultural And Fishery Workers	25,022	96	52	516	1,279	1,459	3,897	3,501	7,533	4,846	1,843	0	العمال المهرة في الزراعة وصيد الأسماك
Craft And Related Trades Workers	694,107	1,973	5,221	13,262	39,656	59,430	101,242	122,167	175,305	108,388	65,927	1,536	العاملون في الحرف وما إليها من المهن
Plant And Machine Operators And Assemblers	298,265	1,045	4,803	9,887	23,382	24,762	46,282	49,288	68,030	42,119	27,488	1,179	مشغلو الآلات والمعدات وجميعها
Elementary Occupations	405,326	873	3,715	6,507	15,162	33,591	59,500	69,370	91,952	70,992	52,138	1,526	المهن العادية
Total	2,107,982	8,032	25,930	55,145	125,468	178,676	308,865	352,248	488,234	320,107	234,522	10,755	المجموع

Not including persons seeking work for the first time

لا يشمل المتطلين الذين لم يسبق لهم العمل



التكوير النشيطون اقتصادياً (١٥ سنة فأكثر) حسب فئات العمر والمهنة
ECONOMICALLY ACTIVE MALES (15 YEARS & ABOVE) BY AGE GROUP & OCCUPATION
2019

Table No. (49)

جدول رقم (٤٩)

Age Group / المهنة	المجموع Total	65 +	64 - 60	59 - 55	54 - 50	49 - 45	44 - 40	39 - 35	34 - 30	29 - 25	24 - 20	19 - 15	فئات العمر المهنة
Legislators, Senior Officials And Managers	37,750	909	1,691	3,000	4,224	5,134	6,576	5,865	6,106	2,263	1,982	0	المشروعون وموظفو الإدارة العليا والمديرين
Professionals	138,041	1,199	3,795	7,880	12,659	18,593	23,492	25,304	23,988	14,215	6,916	0	الاقتصاديون
Technicians And Associate Professionals	123,533	733	2,390	3,899	11,582	9,216	21,649	16,889	26,177	18,554	11,751	693	الفنون والاختصاصيون المساعدون
Clerks	68,118	470	2,044	2,815	3,965	5,402	7,982	10,102	14,329	9,595	10,471	943	الكتابة
Service Workers And Shop And Market Sales Workers	148,132	527	1,570	3,771	6,721	9,602	14,119	22,634	36,814	25,291	26,056	1,027	العاملون في الخدمات والباعة في المحلات التجارية والأسواق الأسمالك
Skilled Agricultural And Fishery Workers	25,022	96	52	516	1,279	1,459	3,897	3,501	7,533	4,846	1,843	0	العمال المهرة في الزراعة وصيد الأسماك
Craft And Related Trades Workers	693,851	1,973	5,221	13,262	39,656	59,430	101,184	122,095	175,221	108,346	65,927	1,536	العاملون في الحرف وما إليها من المهن
Plant And Machine Operators And Assemblers	297,740	1,045	4,803	9,887	23,382	24,732	46,162	49,153	67,865	42,074	27,458	1,179	مشغلو الآلات والمعدات ومجموعها
Elementary Occupations	290,880	619	3,029	3,922	10,875	23,845	41,388	43,125	61,701	55,300	45,800	1,276	المهن العادية
Total	1,823,067	7,571	24,595	48,952	114,343	157,413	266,449	298,668	419,734	280,484	198,204	6,654	المجموع

Not including persons seeking work for the first time

لا يشمل المتعلمين الذين لم يسبق لهم العمل



الوانء النشءطاء اءصءاءاً (١٥ سنة فأءءر) حسب فءاء العءر والمهنة
ECONOMICALLY ACTIVE FEMALES (15 YEARS & ABOVE) BY AGE GROUP & OCCUPATION
2019

ءول رقم (٥٠)

Age Group	المجموع Total	65 +	64 - 60	59 - 55	54 - 50	49 - 45	44 - 40	39 - 35	34 - 30	29 - 25	24 - 20	19 - 15	فءاء العءر
Legislators, Senior Officials And Managers	6,199	15	74	295	372	770	1,168	1,270	991	871	373	0	المءرءون وموظفوا الإدارة العءلء والمءرءون
Professionals	63,873	72	162	1,965	3,122	5,383	10,873	10,832	15,607	8,395	7,462	0	الاءصءاءءون
Technicians And Associate Professionals	14,232	30	132	180	567	885	2,504	2,306	3,023	1,649	2,836	120	الفءون والاءصءاءءون المساءءون
Clerks	32,620	30	58	279	876	1,417	3,250	5,019	7,314	4,970	7,277	2,130	الكءبة
Service Workers And Shop And Market Sales Workers	52,764	60	223	889	1,901	3,032	6,331	7,701	11,065	7,959	12,002	1,601	العءلءون فء الكءماء والباعة فء المحلاء التجارءة والأسواق
Craft And Related Trades Workers	256	0	0	0	0	0	58	72	84	42	0	0	العءلءون فء الحرف وما البها من المهنة
Plant And Machine Operators And Assemblers	525	0	0	0	0	30	120	135	165	45	30	0	مشءقو الآلاء والمءءاء ومجموعها
Elementary Occupations	114,446	254	686	2,585	4,287	9,746	18,112	26,245	30,251	15,692	6,338	250	المهنة العاءءة
Total	284,915	461	1,335	6,193	11,125	21,263	42,416	53,580	68,500	39,623	36,318	4,101	المجموع

لا ىءمل المشءلاء الآءءى لم ىءءق لعن العءل



السكان النشطون اقتصادياً (١٥ سنة فأكثر) حسب الحالة التعليمية والنشاط الاقتصادي
ECONOMICALLY ACTIVE POPULATION (15 YEARS & ABOVE) BY EDUCATIONAL STATUS & ECONOMIC ACTIVITY
 2019

جدول رقم (٥١)

Table No. (51)

Educational Status	المجموع Total	جامعي فما فوق University and above	دبلوم أقل من الجامعة Pre-U. Diploma	ثانوية Secondary	إعدادية Preparatory	ابتدائية Primary	يفرا ويكتب Read & Write	أبى Illiterate	الحالة التعليمية النشاط الاقتصادي
Agriculture, forestry and fishing	32,255	4,597	1,145	4,121	3,103	10,033	8,124	1,132	الزراعة والرعاية وصيد الأسماك التعدين واستغلال المحاجر الصناعة التحويلية
Mining and quarrying	85,659	23,046	4,162	17,288	23,581	10,866	6,420	296	الصناعة التحويلية
Manufacturing	155,221	21,123	10,890	29,977	54,347	23,646	14,227	1,011	إمدادات الكهرباء والغاز والبخر وتكييف الهواء
Electricity, gas, steam and air conditioning supply	18,618	5,528	2,382	4,803	4,171	1,655	79	0	إمدادات المياه والنشطة المصرف وإدارة النفايات ومعالجتها
Water supply, sewerage, waste management and remediation activities	8,089	1,097	1,295	1,650	2,639	521	887	0	تجارة الجملة والتجزئة؛ إصلاح المركبات ذات المحركات والدراجات الترابية النقل والتخزين
Construction	882,534	76,233	39,685	111,396	305,213	231,376	108,258	10,373	النقل والتخزين
Wholesale and retail trade, repair of motor vehicles and motorcycles	251,303	51,725	14,828	54,801	60,080	47,308	20,958	1,603	النقل والتخزين
Transportation and storage	76,147	18,614	5,968	18,434	22,409	6,250	3,594	878	النقل والتخزين
Accommodation and food service activities	71,695	21,461	4,851	19,805	11,080	9,449	4,836	213	النقل والتخزين
Information and communication	15,254	11,121	1,164	2,289	537	129	14	0	النقل والتخزين
Financial and insurance activities	13,842	8,835	658	3,198	848	303	0	0	النقل والتخزين
Real estate activities	11,180	2,176	831	1,626	4,644	1,430	473	0	النقل والتخزين
Professional, scientific and technical activities	18,977	10,940	742	2,172	1,987	2,514	622	0	النقل والتخزين
Administrative and support service activities	87,843	6,764	4,279	21,272	30,195	18,112	6,696	525	النقل والتخزين
Public administration and defence; compulsory social security	77,285	28,916	2,399	33,958	8,767	2,859	386	0	النقل والتخزين
Education	52,826	36,852	1,035	11,646	1,582	950	442	319	النقل والتخزين
Human health and social work activities	43,189	30,950	3,902	5,709	1,090	830	708	0	النقل والتخزين
Arts, entertainment and recreation	5,431	2,701	687	1,577	349	15	102	0	النقل والتخزين
Other service activities	18,878	7,167	631	4,652	4,674	1,192	534	28	النقل والتخزين
Activities of households as employers; undifferentiated goods- and services-producing activities of households for own use	176,956	2,426	1,176	20,148	73,617	57,541	21,883	165	النقل والتخزين
Activities of extraterritorial organizations and bodies	4,800	2,455	147	2,066	132	0	0	0	النقل والتخزين
Total	2,107,982	374,727	102,857	372,588	615,045	426,979	199,243	16,543	النقل والتخزين

Not including persons seeking work for the first time

لا يشمل المتطوعين الذين لم يسبق لهم العمل



الذكور النشيطون اقتصادياً (١٥ سنة فأكثر) حسب الحالة التعليمية والنشاط الاقتصادي
ECONOMICALLY ACTIVE MALES (15 YEARS & ABOVE) BY EDUCATIONAL STATUS & ECONOMIC ACTIVITY

2019

Table No. (52)

جدول رقم (٥٢)

Educational Status	المجموع Total	جامعي فما فوق University and above	دبلوم أقل من الجامعة Pre-U. Diploma	ثانوية Secondary	إعدادية Preparatory	ابتدائية Primary	يقرا ويكتب Read & Write	أمية Illiterate	الحالة التعليمية النشاط الاقتصادي
Agriculture, forestry and fishing	32,255	4,597	1,145	4,121	3,103	10,033	8,124	1,132	الزراعة والحراثة وصيد الأسماك
Mining and quarrying	78,905	18,346	4,027	15,707	23,243	10,866	6,420	296	التعدين واستغلال المحاجر
Manufacturing	152,968	19,669	10,224	29,962	54,273	23,602	14,227	1,011	الصناعة التحويلية
Electricity, gas, steam and air conditioning supply	15,901	4,409	2,337	3,711	3,838	1,591	15	0	إمدادات الكهرباء والغاز والبخر وتكييف الهواء
Water supply; sewerage, waste management and remediation activities	7,030	993	1,236	931	2,462	521	887	0	إمدادات المياه والنشطة الصرف وإدارة النفايات ومعالجتها
Construction	876,956	73,390	39,255	109,756	305,037	230,887	108,258	10,373	التشييد
Wholesale and retail trade; repair of motor vehicles and motorcycles	226,295	42,079	10,702	47,139	57,505	46,524	20,743	1,603	تجارة الجملة والتجزئة؛ إصلاح المركبات ذات المحركات والدراجات النارية
Transportation and storage	65,920	12,508	5,571	16,976	21,787	4,980	3,581	517	النقل والتخزين
Accommodation and food service activities	53,649	14,834	2,807	14,552	9,304	7,209	4,730	213	أنشطة خدمات الإقامة والطعام
Information and communication	12,187	8,754	1,089	1,679	522	129	14	0	المعلومات والاتصالات
Financial and insurance activities	8,800	6,371	435	1,327	496	171	0	0	الأنشطة المالية وأنشطة التأمين
Real estate activities	10,086	1,632	699	1,208	4,644	1,430	473	0	الأنشطة العقارية
Professional, scientific and technical activities	16,674	9,192	480	1,894	1,972	2,514	622	0	الأنشطة المهنية والعلمية والتقنية
Administrative and support service activities	77,874	6,104	3,971	18,157	26,229	16,555	6,333	525	أنشطة الخدمات الإدارية وخدمات الدعم
Public administration and defence; compulsory social security	62,392	20,471	1,891	28,797	8,123	2,724	386	0	الإدارة العامة والدفاع؛ والضمان الاجتماعي الإلزامي
Education	18,188	12,790	368	3,298	900	175	338	319	التعليم
Human health and social work activities	21,438	15,463	1,127	3,655	706	416	71	0	الأنشطة في مجال صحة الإنسان والعمل الاجتماعي
Arts, entertainment and recreation	4,464	2,006	571	1,421	349	15	102	0	الفنون والترفيه والتسليّة
Other service activities	11,452	3,732	196	2,962	3,202	881	479	0	أنشطة الخدمات الأخرى
Activities of households as employers; undifferentiated goods- and services-producing activities of households for own use	66,263	120	180	3,732	29,547	24,612	8,072	0	أنشطة الأسر المعيشية التي تستخدم أفراداً؛ وأنشطة الأسر المعيشية في إنتاج سلع وخدمات غير مميزة لاستعمالها الخاص
Activities of extraterritorial organizations and bodies	3,370	1,615	59	1,564	132	0	0	0	أنشطة المنظمات والهيئات غير الخاضعة للولاية القضائية الوطنية
Total	1,823,067	279,075	88,370	312,549	557,374	385,835	183,875	15,989	المجموع

Not including persons seeking work for the first time

لا يشمل المتطلّين الذين لم يسبق لهم العمل



الإناث النشيطات اقتصادياً (١٥ سنة فأكثر) حسب الحالة التعليمية والنشاط الاقتصادي
ECONOMICALLY ACTIVE FEMALES (15 YEARS & ABOVE) BY EDUCATIONAL STATUS & ECONOMIC ACTIVITY
2019

Table No. (53)

جدول رقم (٥٣)

Educational Status	المجموع Total	جامعي فسادفوق University and above	دبلوم أقل من الجامعة Pre-U. Diploma	ثانوية Secondary	إعدادية Preparatory	ابتدائية Primary	يقرا ويكتب Read & Write	أمية Illiterate	الحالة التعليمية
Economic Activity									
Mining and quarrying	6,754	4,700	135	1,581	338	0	0	0	النشيط الاقتصادي
Manufacturing	2,253	1,454	666	15	74	44	0	0	التصنيع واستغلال المحاجر والصناعة التحويلية
Electricity, gas, steam and air conditioning supply	2,717	1,119	45	1,092	333	64	64	0	إمدادات الكهرباء والغاز والبخار وتكييف الهواء
Water supply; sewerage, waste management and remediation activities	1,059	104	59	719	177	0	0	0	إمدادات المياه وأنشطة الصرف والادارة التفجيت ومعالجتها
Construction	5,578	2,843	430	1,640	176	489	0	0	التشييد
Wholesale and retail trade; repair of motor vehicles and motorcycles	25,008	9,646	4,126	7,662	2,575	784	215	0	تجارة الجملة والتجزئة؛ إصلاح المركبات ذات المحركات والدراجات التزربية
Transportation and storage	10,227	6,106	397	1,458	622	1,270	13	361	النقل والتخزين
Accommodation and food service activities	18,046	6,627	2,044	5,253	1,776	2,240	106	0	أنشطة خدمات الإقامة والطعام
Information and communication	3,067	2,367	75	610	15	0	0	0	الخدمات والاتصالات
Financial and insurance activities	5,042	2,464	223	1,871	352	132	0	0	الأنشطة المالية والأنشطة التأمين
Real estate activities	1,094	544	132	418	0	0	0	0	الأنشطة العقارية
Professional, scientific and technical activities	2,303	1,748	262	278	15	0	0	0	الأنشطة المهنية والعلمية والتقنية
Administrative and support service activities	9,969	660	308	3,115	3,966	1,557	363	0	أنشطة الخدمات الإدارية وخدمات الدعم
Public administration and defence; compulsory social security	14,893	8,445	508	5,161	644	135	0	0	الإدارة العامة والدفاع؛ والضمان الاجتماعي الإلزامي
Education	34,638	24,062	667	8,348	682	775	104	0	التعليم
Human health and social work activities	21,751	15,487	2,775	2,054	384	414	637	0	الأنشطة في مجال صحة الإنسان والعمل الاجتماعي
Arts, entertainment and recreation	967	695	116	156	0	0	0	0	الفنون والترفيه والتسليه
Other service activities	7,426	3,435	435	1,690	1,472	311	55	28	أنشطة الخدمات الأخرى
Activities of households as employers; undifferentiated goods- and services-producing activities of households for own use	110,693	2,306	996	16,416	44,070	32,929	13,811	165	أنشطة الأسر المعيشية التي تستخدم أفرادا؛ وأنشطة الأسر المعيشية في إنتاج سلع وخدمات غير مميزة لاستعمالها الخاص
Activities of extraterritorial organizations and bodies	1,430	840	88	502	0	0	0	0	أنشطة المنظمات والهيات غير الخاضعة للولاية القضائية الوطنية
Total	284,915	95,652	14,487	60,039	57,671	41,144	15,368	554	المجموع

Not including persons seeking work for the first time

لا يشمل المتطلقات اللاتي لم يسبق لهن العمل



السكان النشيطون اقتصادياً (١٥ سنة فأكثر) حسب القطاع والنشاط الاقتصادي
ECONOMICALLY ACTIVE POPULATION (15 YEARS & ABOVE) BY SECTOR & ECONOMIC ACTIVITY
2019

Table No. (54)

جدول رقم (٥٤)

Sector	المجموع Total	منازلي Domestic	غير ربحي Non profit	دبلوماسي / دولي / القنصلي / Regional Diplomatic/Regional	خاص Private	مختلط Mixed	مؤسسة / شركة حكومية Government Company / Corporation	إدارة حكومية Government Department	القطاع
Agriculture, forestry and fishing	32,255	0	0	0	32,255	0	0	0	الزراعة والحرجة وصيد الأسماك
Mining and quarrying	85,659	0	0	0	39,816	21,666	24,177	0	التعدين واستغلال المحاجر
Manufacturing	155,221	0	0	0	145,254	9,854	113	0	الصناعة التحويلية
Electricity, gas, steam and air conditioning supply	18,618	0	0	0	0	7,936	10,682	0	إمدادات الكهرباء والغاز والبخار وتكييف الهواء
Water supply; sewerage, waste management and remediation activities	8,089	0	0	0	2,399	1,750	3,940	0	إمدادات المياه وأنشطة الصرف وإدارة النفايات ومعالجتها
Construction	882,534	0	0	0	882,460	74	0	0	التشييد
Wholesale and retail trade; repair of motor vehicles and motorcycles	251,303	0	0	0	240,448	10,855	0	0	تجارة الجملة والتجزئة؛ إصلاح المركبات ذات المحركات والدرجات النارية
Transportation and storage	76,147	0	0	0	49,643	2,571	23,018	915	النقل والتخزين
Accommodation and food service activities	71,695	0	0	0	71,429	0	266	0	أنشطة خدمات الإقامة والطعام
Information and communication	15,254	0	0	0	5,422	4,143	3,727	1,962	المعلومات والاتصالات
Financial and insurance activities	13,842	0	0	0	10,287	2,409	222	924	الأنشطة المالية والأنشطة التأمين
Real estate activities	11,180	0	0	0	10,498	325	357	0	الأنشطة العقارية
Professional, scientific and technical activities	18,977	0	0	0	18,326	206	445	0	الأنشطة المهنية والعلمية والتقنية
Administrative and support service activities	87,843	0	0	0	86,984	28	831	0	أنشطة الخدمات الإدارية وخدمات الدعم
Public administration and defence; compulsory social security	77,285	0	0	0	0	0	0	77,285	الإدارة العامة والدفاع؛ والضمان الاجتماعي، الإلزامي
Education	52,826	0	0	0	29,169	0	149	23,508	التعليم
Human health and social work activities	43,189	0	0	0	22,398	0	501	20,290	الأنشطة في مجال صحة الإنسان والعمل الاجتماعي
Arts, entertainment and recreation	5,431	0	44	0	1,810	0	74	3,503	الفنون والترفيه والتسليية
Other service activities	18,878	0	4,390	0	13,209	0	0	1,279	أنشطة الخدمات الأخرى
Activities of households as employers; undifferentiated goods- and services-producing activities of households for own use	176,956	176,956	0	0	0	0	0	0	أنشطة الأسر المعيشية التي تستخدم أفراداً؛ وأنشطة الأسر المعيشية في إنتاج سلع وخدمات غير مميزة لاستهلاكها الخاص
Activities of extraterritorial organizations and bodies	4,800	0	0	4,800	0	0	0	0	أنشطة المنظمات والهيئات غير الخاضعة للولاية القضائية الوطنية
Total	2,107,982	176,956	4,434	4,800	1,661,807	61,817	68,502	129,666	المجموع

Not including persons seeking work for the first time

لا يشمل المتقدمين الذين لم يسبق لهم العمل



النور النشيطون اقتصادياً (١٥ سنة فأكثر) حسب القطاع والنشاط الاقتصادي
ECONOMICALLY ACTIVE MALES (15 YEARS & ABOVE) BY SECTOR & ECONOMIC ACTIVITY
2019

Table No. (55)

جدول رقم (٥٥)

Sector	المجموع Total	منازل Domestic	غير ربحي Non profit	دبلوماسي / دولي / اقليمي / دولي / اقليمي / دولي / اقليمي Diplomatic/International/Regional	خاص Private	مختلط Mixed	مؤسسة / شركة حكومية Government Company / Corporation	إدارة حكومية Government Department	القطاع
Agriculture, forestry and fishing	32,255	0	0	0	32,255	0	0	0	الزراعة والحرجة وصيد الأسماك
Mining and quarrying	78,905	0	0	0	39,357	18,923	20,625	0	التعدين واستغلال المحاجر
Manufacturing	152,968	0	0	0	143,224	9,631	113	0	الصناعة التحويلية
Electricity, gas, steam and air conditioning supply	15,901	0	0	0	0	6,197	9,704	0	إمدادات الكهرباء والغاز والبخار وتكييف الهواء
Water supply; sewerage, waste management and remediation activities	7,030	0	0	0	2,339	1,177	3,514	0	إمدادات المياه وأنشطة الصرف وإدارة النفايات ومعالجتها
Construction	876,956	0	0	0	876,897	59	0	0	التشييد
Wholesale and retail trade; repair of motor vehicles and motorcycles	226,295	0	0	0	217,718	8,577	0	0	تجارة الجملة والتجزئة؛ إصلاح المركبات ذات المحركات والدراجات النارية
Transportation and storage	65,920	0	0	0	46,669	2,348	16,468	435	النقل والتخزين
Accommodation and food service activities	53,649	0	0	0	53,621	0	28	0	أنشطة خدمات الإقامة والطعام
Information and communication	12,167	0	0	0	5,088	2,738	2,774	1,587	المعلومات والاتصالات
Financial and insurance activities	8,800	0	0	0	6,381	1,527	118	774	الأنشطة المالية وأنشطة التأمين
Real estate activities	10,086	0	0	0	9,569	280	237	0	الأنشطة العقارية
Professional, scientific and technical activities	16,674	0	0	0	16,187	176	311	0	الأنشطة المهنية والعلمية والتقنية
Administrative and support service activities	77,874	0	0	0	77,192	15	667	0	أنشطة الخدمات الإدارية وخدمات الدعم
Public administration and defence; compulsory social security	62,392	0	0	0	0	0	0	62,392	الإدارة العامة والدفاع؛ والضمان الاجتماعي الأساسي
Education	18,188	0	0	0	10,204	0	59	7,925	التعليم
Human health and social work activities	21,438	0	0	0	10,718	0	411	10,309	الأنشطة في مجال صحة الإنسان والعمل الاجتماعي
Arts, entertainment and recreation	4,464	0	0	0	1,585	0	44	2,835	الفنون والترفيه والتسلية
Other service activities	11,452	0	3,238	0	6,965	0	0	1,249	أنشطة الخدمات الأخرى
Activities of households as employers; undifferentiated goods- and services-producing activities of households for own use	66,263	66,263	0	0	0	0	0	0	أنشطة الأسر المعيشية التي تستخدم أفراداً؛ وأنشطة الأسر المعيشية في إنتاج السلع وخدمات غير مميزة لاستعمالها الخاص
Activities of extraterritorial organizations and bodies	3,370	0	0	3,370	0	0	0	0	أنشطة المنظمات والهيئات غير الخاضعة للولاية القضائية الوطنية
Total	1,823,067	66,263	3,238	3,370	1,555,969	51,648	55,073	87,506	المجموع

Not including persons seeking work for the first time

لا يشمل المتقدمين الذين لم يسبق لهم العمل



الإناث النشيطات اقتصادياً (١٥ سنة فأكثر) حسب القطاع والنشاط الاقتصادي
ECONOMICALLY ACTIVE FEMALES (15 YEARS & ABOVE) BY SECTOR & ECONOMIC ACTIVITY
 2019

Table No. (56)

جدول رقم (٥٦)

Sector	المجموع Total	منازلي Domestic	غير ربحي Non profit	دبلوماسي / دولي Diplomatic / International/ Regional	خاص Private	مختلط Mixed	مؤسسة / شركة حكومية Government Company / Corporation	إدارة حكومية Government Department	القطاع
Mining and quarrying	6,754	0	0	0	459	2,743	3,552	0	التعدين واستغلال المحاجر
Manufacturing	2,253	0	0	0	2,030	223	0	0	الصناعة التحويلية
Electricity, gas, steam and air conditioning supply	2,717	0	0	0	0	1,739	978	0	إمدادات الكهرباء والغاز والبخر وتكييف الهواء
Water supply; sewerage, waste management and remediation activities	1,059	0	0	0	60	573	426	0	إمدادات المياه وأنشطة الصرف وإدارة النفايات ومعالجتها
Construction	5,578	0	0	0	5,563	15	0	0	التشييد
Wholesale and retail trade; repair of motor vehicles and motorcycles	25,008	0	0	0	22,730	2,278	0	0	تجارة الجملة والتجزئة؛ إصلاح المركبات ذات المحركات والدراجات النارية
Transportation and storage	10,227	0	0	0	2,974	223	6,550	480	النقل والتخزين
Accommodation and food service activities	18,046	0	0	0	17,808	0	238	0	أنشطة خدمات الإقامة والطعام
Information and communication	3,067	0	0	0	334	1,405	953	375	المعلومات والاتصالات
Financial and insurance activities	5,042	0	0	0	3,906	882	104	150	الأنشطة المالية وأنشطة التأمين
Real estate activities	1,094	0	0	0	929	45	120	0	الأنشطة العقارية
Professional, scientific and technical activities	2,303	0	0	0	2,139	30	134	0	الأنشطة المهنية والعلمية والتقنية
Administrative and support service activities	9,969	0	0	0	9,792	13	164	0	أنشطة الخدمات الإدارية وخدمات الدعم
Public administration and defence; compulsory social security	14,893	0	0	0	0	0	0	14,893	الإدارة العامة والقطاع؛ والضمان الاجتماعي، الإلزامي
Education	34,638	0	0	0	18,965	0	90	15,583	التعليم
Human health and social work activities	21,751	0	0	0	11,680	0	90	9,981	الأنشطة في مجال صحة الإنسان والعمل الاجتماعي
Arts, entertainment and recreation	967	0	44	0	225	0	30	668	الفنون والترفيه والتسليّة
Other service activities	7,426	0	1,152	0	6,244	0	0	30	أنشطة الخدمات الأخرى
Activities of households as employers; undifferentiated goods- and services-producing activities of households for own use	110,693	110,693	0	0	0	0	0	0	أنشطة الأُسَر المعيشية التي تستخدم أفراداً؛ وأنشطة الأُسَر المعيشية في إنتاج سلع وخدمات غير معيّنة لاستعمالها الخاص
Activities of extraterritorial organizations and bodies	1,430	0	0	1,430	0	0	0	0	أنشطة المنظمات والهيئات غير الخاضعة للولاية القضائية الوطنية
Total	284,915	110,693	1,196	1,430	105,838	10,169	13,429	42,160	المجموع

Not including persons seeking work for the first time

لا يشمل المتطلّبات التي لم يسبق لهم العمل



السكان النشطون اقتصادياً (١٥ سنة فأكثر) حسب فئات العمر والنشاط الاقتصادي
ECONOMICALLY ACTIVE POPULATION (15 YEARS & ABOVE) BY AGE GROUP & ECONOMIC ACTIVITY
2019

Table No. (57)

Economic Activity	المجموع Total	Age Group										فئات العمر النشاط الاقتصادي	
		65 +	64 - 60	59 - 55	54 - 50	49 - 45	44 - 40	39 - 35	34 - 30	29 - 25	24 - 20		19 - 15
Agriculture, forestry and fishing	32,255	52	96	578	1,375	1,792	5,195	4,742	9,434	7,008	1,983	0	النشاط الاقتصادي
Mining and quarrying	85,659	88	1,163	2,929	7,296	10,969	13,595	15,815	15,825	9,798	7,223	958	الزراعة و الزراعة وصيد الأسماك التعدين واستغلال الحجر
Manufacturing	155,221	376	2,968	4,363	13,802	11,100	21,012	24,914	39,460	16,910	19,391	925	الصناعة التحويلية
Electricity, gas, steam and air conditioning supply	18,618	15	206	267	2,904	1,277	2,826	2,074	4,424	2,523	2,042	60	إمدادات الكهرباء والغاز والبخار وتكييف الهواء
Water supply; sewerage, waste management and remediation activities	8,089	0	0	191	389	405	840	1,289	1,999	1,102	1,461	413	إمدادات المياه والنشطة الصرف و إدارة التفاريق ومعالجتها
Construction	882,534	3,802	9,902	19,001	47,924	80,924	134,540	151,461	205,108	142,936	85,347	1,589	التشييد
Wholesale and retail trade; repair of motor vehicles and motorcycles	251,303	653	3,716	5,918	13,491	16,963	35,022	34,160	59,646	36,230	43,022	2,482	تجارة الجملة والتجزئة؛ إصلاح المركبات ذات المحركات والمركبات الترفيهية النقل والتخزين
Transportation and storage	76,147	160	825	3,076	7,153	4,729	9,589	10,524	18,242	13,259	8,057	533	أنشطة خدمات الإقامة والطعام
Accommodation and food service activities	71,695	14	298	1,486	1,018	3,137	6,440	12,649	17,653	14,288	13,818	894	المطاعم والإصليات
Information and communication	15,254	116	279	560	1,047	1,677	2,048	4,015	2,476	1,450	1,183	403	الأنشطة العلمية والنشطة التأمين
Financial and insurance activities	13,842	118	147	733	816	1,250	2,018	2,554	2,489	1,945	1,564	208	الأنشطة العقارية
Real estate activities	11,180	59	350	189	711	923	1,098	1,369	4,432	1,361	688	0	الأنشطة المهنية والتقنية
Professional, scientific and technical activities	18,977	206	233	524	1,173	1,700	3,002	2,685	3,415	2,342	3,652	45	أنشطة الخدمات الإدارية وخدمات الدعم
Administrative and support service activities	87,843	103	617	1,252	2,975	4,840	11,281	14,513	23,917	17,620	10,680	45	الإدارة العامة والقطاع؛ والضمان الاجتماعي الإداري
Public administration and defence; compulsory social security	77,285	723	1,769	4,329	6,585	6,620	9,016	10,297	13,365	13,856	9,936	789	التعليم
Education	52,826	219	570	2,747	4,442	6,457	9,556	7,794	7,880	5,545	7,082	534	الأنشطة في مجال صحة الإنسان والعمل الاجتماعي
Human health and social work activities	43,189	537	823	1,654	2,662	4,465	6,822	7,505	10,088	3,549	4,722	362	الفنون والترفيه والتسليية
Arts, entertainment and recreation	5,431	15	116	323	412	1,102	622	850	1,205	526	260	0	أنشطة الخدمات الأخرى
Other service activities	18,878	28	56	446	672	2,187	5,529	2,966	2,759	2,370	1,645	220	أنشطة الأوبرا الموسيقية التي تستخدم أفراداً؛ والنشطة الأسر الموسيقية في إنتاج سلع وخدمات غير مميزة لاستعمالها الخاص
Activities of households as employers; undifferentiated goods- and services-producing activities of households for own use	176,956	660	1,708	4,447	8,386	16,071	28,301	39,491	43,919	24,012	9,886	75	أنشطة المنظمات والهيات غير الحافضة للولاية القضائية الوطنية
Activities of extraterritorial organizations and bodies	4,800	88	88	132	235	88	513	581	498	1,477	880	220	المجموع
Total	2,107,982	8,032	25,930	55,145	125,468	178,676	308,865	352,248	488,234	320,107	234,522	10,755	

Not including persons seeking work for the first time

لا يشمل المتطوعين الذين لم يسبق لهم العمل



الدور النشطون اقتصادياً (١٥ سنة فأكثر) حسب فئات العمر والنشاط الاقتصادي
ECONOMICALLY ACTIVE MALES (15 YEARS & ABOVE) BY AGE GROUP & ECONOMIC ACTIVITY
 2019

Table No. (58)

جدول رقم (٥٨)

Economic Activity	Age Group	المجموع Total	65 +	64 - 60	59 - 55	54 - 50	49 - 45	44 - 40	39 - 35	34 - 30	29 - 25	24 - 20	19 - 15	فئات العمر
Agriculture, forestry and fishing		32,255	52	96	578	1,375	1,792	5,195	4,742	9,434	7,008	1,983	0	النشاط الاقتصادي
Mining and quarrying		78,905	88	1,163	2,914	6,956	10,335	12,975	15,064	14,490	8,705	6,006	209	فئات العمر
Manufacturing		152,968	376	2,968	4,363	13,802	11,056	20,539	24,738	38,965	16,880	18,356	925	النشاط الاقتصادي
Electricity, gas, steam and air conditioning supply		15,901	15	206	267	2,810	969	2,600	1,636	3,975	2,068	1,325	30	النشاط الاقتصادي
Water supply, sewerage, waste management and remediation activities		7,030	0	0	147	389	405	840	1,201	1,955	984	1,049	60	النشاط الاقتصادي
Construction		876,956	3,802	9,844	18,943	47,870	80,342	133,937	150,398	203,905	142,267	84,485	1,163	النشاط الاقتصادي
Wholesale and retail trade; repair of motor vehicles and motorcycles		226,295	653	3,702	5,718	13,320	15,911	31,756	30,903	53,735	33,311	36,243	1,043	النشاط الاقتصادي
Transportation and storage		65,920	160	825	2,979	7,071	4,450	8,649	9,511	15,698	10,364	5,842	371	النشاط الاقتصادي
Accommodation and food service activities		53,649	14	283	1,486	943	2,848	4,899	9,248	12,481	11,807	8,878	762	النشاط الاقتصادي
Information and communication		12,187	101	279	471	943	1,602	1,821	3,175	1,752	902	753	388	النشاط الاقتصادي
Financial and insurance activities		8,800	118	147	616	506	852	1,633	1,916	1,299	760	863	90	النشاط الاقتصادي
Real estate activities		10,086	59	335	189	711	879	1,024	1,104	4,255	1,169	361	0	النشاط الاقتصادي
Professional, scientific and technical activities		16,674	206	233	495	1,041	1,612	2,252	2,316	3,125	1,801	3,563	30	النشاط الاقتصادي
Administrative and support service activities		77,874	103	589	1,120	2,742	4,359	9,846	12,735	21,115	15,525	9,695	45	النشاط الاقتصادي
Public administration and defence; compulsory social security		62,392	723	1,754	4,117	5,506	5,363	6,783	7,519	10,229	10,798	8,811	789	النشاط الاقتصادي
Education		18,188	189	466	1,021	2,024	2,907	3,544	3,090	1,357	2,500	865	225	النشاط الاقتصادي
Human health and social work activities		21,438	479	646	1,004	1,449	2,757	3,310	3,100	4,375	1,433	2,538	347	النشاط الاقتصادي
Arts, entertainment and recreation		4,464	15	102	323	397	999	474	705	938	277	234	0	النشاط الاقتصادي
Other service activities		11,452	14	13	224	530	1,556	4,475	1,920	714	1,176	830	0	النشاط الاقتصادي
Activities of households as employers; undifferentiated goods- and services-producing activities of households for own use		66,263	360	900	1,845	3,811	6,375	9,487	13,404	15,619	9,597	4,820	45	النشاط الاقتصادي
Activities of extraterritorial organizations and bodies		3,370	44	44	132	147	44	410	243	318	1,152	704	132	النشاط الاقتصادي
Total		1,823,067	7,571	24,595	48,952	114,343	157,413	266,449	298,668	419,734	280,484	198,204	6,654	المجموع

Not including persons seeking work for the first time

لا يشمل المتقدمين الذين لم يسبق لهم العمل



السكان النشيطون اقتصادياً (١٥ سنة فأكثر) حسب الحالة التعليمية والقطاع
ECONOMICALLY ACTIVE POPULATION (15 YEARS & ABOVE) BY EDUCATIONAL STATUS & SECTOR
2019

Table No. (60)

جدول رقم (٦٠)

Sector	المجموع Total	جامعي فما فوق University and above	دبلوم أقل من الجامعة Pre. U. Diploma	ثانوية Secondary	إعدادية Preparatory	ابتدائية Primary	يقرأ ويكتب Read & Write	أمية Illiterate	الحالة التعليمية	
									القطاع	إدارة حكومية
Government Department	129,666	66,172	6,021	43,323	10,335	3,294	521	0	إدارة حكومية	
Government Company/Corporation	68,502	31,394	6,513	13,261	12,818	3,620	896	0	مؤسسة / شركة حكومية	
Mixed	61,817	25,010	4,016	17,892	8,668	4,027	2,204	0	مختلط	
Private	1,661,807	243,974	84,940	274,981	509,313	358,497	173,724	16,378	خاص	
Diplomatic/International/ Regional	4,800	2,455	147	2,066	132	0	0	0	دبلوماسي / دولي / أجنبي	
Non profit	4,434	3,296	44	917	162	0	15	0	غير ربحي	
Domestic	176,956	2,426	1,176	20,148	73,617	57,541	21,883	165	منزلي	
Total	2,107,982	374,727	102,857	372,588	615,045	426,979	199,243	16,543	المجموع	

Not including persons seeking work for the first time

لا يشمل المتطولين الذين لم يسبق لهم العمل



الدور النشيطون اقتصادياً (هـ ١ سنة فأكثر) حسب الحالة التعليمية والقطاع
ECONOMICALLY ACTIVE MALES (15 YEARS & ABOVE) BY EDUCATIONAL STATUS & SECTOR
 2019

Table No. (61)

Sector	Educational Status	المجموع Total	جامعي فما فوق University and above	دبلوم أقل من الجامعة Pre. U. Diploma	ثانوية Secondary	إعدادية Preparatory	ابتدائية Primary	يقراً ويكتب Read & Write	أمية Illiterate	الحالة التعليمية	
										القطاع	إدارة حكومية
Government Department		87,506	38,911	3,465	32,717	8,988	2,979	446	0	إدارة حكومية	
Government Company/Corporation		55,073	21,664	6,010	10,775	12,152	3,576	896	0	مؤسسة / شركة حكومية	
Mixed		51,648	20,069	3,416	14,178	7,961	3,917	2,107	0	مختلط	
Private		1,555,969	193,962	75,240	249,138	498,535	350,751	172,354	15,989	خاص	
Diplomatic/International/ Regional		3,370	1,615	59	1,564	132	0	0	0	دبلوماسي / دولي / اقليمي	
Non profit		3,238	2,734	0	445	59	0	0	0	غير ربحي	
Domestic		66,263	120	180	3,732	29,547	24,612	8,072	0	منزلي	
Total		1,823,067	279,075	88,370	312,549	557,374	385,835	183,875	15,989	المجموع	

Not including persons seeking work for the first time

لا يشمل المتعلمين الذين لم يسبق لهم العمل

جدول رقم (٦١)



الإناث النشيطات اقتصادياً (١٥ سنة فأكثر) حسب الحالة التعليمية والقطاع
ECONOMICALLY ACTIVE FEMALES (15 YEARS & ABOVE) BY EDUCATIONAL STATUS & SECTOR
2019

Table No. (62)

جدول رقم (٦٢)

Educational Status القطاع	Sector	المجموع Total	جامعي فما فوق University and above	دبلوم أقل من الجامعة Pre-U. Diploma	ثانوية Secondary	إعدادية Preparatory	ابتدائية Primary	يقرأ ويكتب Read & Write	أمية Illiterate	الحالة التعليمية	
										إدارة حكومية	القطاع
Government Department		42,160	27,261	2,556	10,606	1,347	315	75	0	إدارة حكومية	
Government Company/Corporation		13,429	9,730	503	2,486	666	44	0	0	مؤسسة / شركة حكومية	
Mixed		10,169	4,941	600	3,714	707	110	97	0	مختلط	
Private		105,838	50,012	9,700	25,843	10,778	7,746	1,370	389	خاص	
Diplomatic/International/ Regional		1,430	840	88	502	0	0	0	0	دبلوماسي / دولي / اقليمي	
Non profit		1,196	562	44	472	103	0	15	0	غير ربحي	
Domestic		110,693	2,306	996	16,416	44,070	32,929	13,811	165	منزلي	
Total		284,915	95,652	14,487	60,039	57,671	41,144	15,368	554	المجموع	

Not including persons seeking work for the first time

لا يشمل المتطلعات اللاتي لم يسبق لهن العمل



السكان القطريون النشيطون اقتصادياً (١٥ سنة فأكثر) حسب الحالة العملية والمهنة
ECONOMICALLY ACTIVE QATARI POPULATION (15 YEARS & ABOVE)
BY STATUS IN EMPLOYMENT & OCCUPATION
2019

Table No. (63)

Occupation	Employment Status	المجموع Total	يعمل لدى ذويه بدون أجر Unpaid Family Worker	يعمل بأجر Employee	يعمل لحسابه Own Account Worker	صاحب عمل ويديره Employer	الحالة العملية
							المهنة
Legislators, Senior Officials And Managers		11,500	0	9,595	0	1,905	المشروعون وموظفو الإدارة العليا والمديرون
Professionals		33,625	0	32,890	0	735	الاختصاصيون
Technicians And Associate Professionals		17,565	0	16,665	120	780	الفنون والاختصاصيون المساعدون
Clerks		29,628	0	29,149	0	479	الكتابة
Service Workers And Shop And Market Sales Workers		8,072	0	7,892	45	135	العاملون في الخدمات والباعة في المحلات التجارية والأسواق
Craft And Related Trades Workers		3,210	0	3,180	0	30	العاملون في الحرف وما إليها من المهن
Plant And Machine Operators And Assemblers		1,785	0	1,785	0	0	مشغق الآلات والمعدات ومجموعها
Elementary Occupations		2,162	0	2,132	30	0	المهن العادية
Total		107,547	0	103,288	195	4,064	المجموع

Not including persons seeking work for the first time

لا يشمل المتطلين الذين لم يسبق لهم العمل



الذكور القطريون النشيطون اقتصادياً (١٥ سنة فأكثر) حسب الحالة العملية والمهنة

ECONOMICALLY ACTIVE QATARI MALES (15 YEARS & ABOVE) BY STATUS IN EMPLOYMENT & OCCUPATION

2019

Table No. (64)

جدول رقم (٦٤)

المهنة	الحالة العملية	صاحب عمل ويديره Employer	يعمل لحسابه Own Account Worker	يعمل بأجر Employee	يعمل لدى ثوبه بدون أجر Unpaid Family Worker	المجموع Total	التعليق
المشروعون وموظفو الإدارة العليا والمديرون الاختصاصيون		1,755	0	7,358	0	9,113	القيون والاختصاصيون المساعدون
القيون والاختصاصيون		555	0	14,951	0	15,506	القيون والاختصاصيون المساعدون
الكتبة		315	0	17,506	0	17,821	الكتبة
المعلمون في الخدمات والباعة في المحلات التجارية والأسواق		90	45	6,497	0	6,632	المعلمون في الخدمات والباعة في المحلات التجارية والأسواق
المعلمون في الحرف وما إليها من المهن		30	0	3,180	0	3,210	المعلمون في الحرف وما إليها من المهن
مشغلو الآلات والمعدات ومجموعها		0	0	1,785	0	1,785	مشغلو الآلات والمعدات ومجموعها
المهنة العالية		0	30	1,982	0	2,012	المهنة العالية
المجموع		3,270	195	64,805	0	68,270	المجموع

لا يشمل المتعلمين الذين لم يسبق لهم العمل



الإناث القطريات النشيطات اقتصادياً (15 سنة فأكثر) حسب الحالة العملية والمهنة
ECONOMICALLY ACTIVE QATARI FEMALES (15 YEARS & ABOVE)
BY STATUS IN EMPLOYMENT & OCCUPATION

2019

Table No. (65)

جدول رقم (٦٥)

Employment Status	المجموع Total	يعمل لدى ذويه بدون أجر Unpaid Family Worker	يعمل بأجر Employee	يعمل لحسابه Own Account Worker	صاحب عمل ويديره Employer	الحالة العملية	المهنة
Legislators, Senior Officials And Managers	2,387	0	2,237	0	150	المشروعون وموظفو الإدارة العليا والمديرين	
Professionals	18,119	0	17,939	0	180	الاختصاصيون	
Technicians And Associate Professionals	5,374	0	5,119	0	255	الفنيون والاختصاصيون المساعدون	
Clerks	11,807	0	11,643	0	164	الكتيبة	
Service Workers And Shop And Market Sales Workers	1,440	0	1,395	0	45	العاملون في الخدمات والباعة في المحلات التجارية والأسواق	
Elementary Occupations	150	0	150	0	0	المهن العادية	
Total	39,277	0	38,483	0	794	المجموع	

Not including persons seeking work for the first time

لا يشمل المتطلعات اللاتي لم يسبق لهن العمل



السكان القطريون النشيطون اقتصادياً (١٥ سنة فأكثر) حسب الحالة العملية والنشاط الاقتصادي
ECONOMICALLY ACTIVE QATARI POPULATION (15 YEARS & ABOVE)
BY STATUS IN EMPLOYMENT & ECONOMIC ACTIVITY
2019

Table No. (66)

جدول رقم (٦٦)

الحالة العملية	صاحب عمل ويديره Employer	يعمل لحسابه Own Account Worker	يعمل بأجر Employee	يعمل لدى توريه دون أجر Unpaid Family Worker	المجموع Total	Employment Status
النشاط الاقتصادي	الزراعة والحراجه وصيد الاسماك	120	0	0	120	Agriculture, forestry and fishing
	التعدين واستغلال المحاجر الصناعة التحويلية	15	0	10,286	10,301	Mining and quarrying
النشاط الاقتصادي	إمدادات الكهرباء والغاز والبخر وتكييف الهواء	120	0	1,326	1,446	Manufacturing
	إمدادات المياه وأنشطة الصرف وإدارة النفايات ومعالجتها	0	0	2,736	2,736	Electricity, gas, steam and air conditioning supply
النشاط الاقتصادي	التشييد	990	0	450	450	Water supply, sewerage, waste management and remediation activities
	تجارة الجملة والتجزئة؛ إصلاح المركبات ذات المحركات والترراجات الترابية	1,110	45	645	1,800	Construction
النشاط الاقتصادي	النقل والتخزين	0	0	3,482	3,482	Wholesale and retail trade; repair of motor vehicles and motorcycles
	أنشطة خدمات الإقامة والطعام	90	0	165	255	Transportation and storage
النشاط الاقتصادي	المعلومات والاتصالات	0	0	3,765	3,765	Accommodation and food service activities
	الأنشطة المالية وانشطة التأمين	315	0	4,620	4,935	Information and communication
النشاط الاقتصادي	الأنشطة العقارية	315	120	525	960	Financial and insurance activities
	الأنشطة المهنية والعلمية والتقنية	150	0	495	645	Real estate activities
النشاط الاقتصادي	أنشطة الخدمات الإدارية وخدمات الدعم	165	0	705	870	Professional, scientific and technical activities
	الإدارة العامة والتفاح؛ والضمان الاجتماعي الإلزامي	0	0	53,172	53,172	Administrative and support service activities
النشاط الاقتصادي	التعليم	315	0	12,556	12,871	Public administration and defence; compulsory social security
	الأنشطة في مجال صحة الإنسان والعمل الاجتماعي	329	0	5,743	6,072	Education
النشاط الاقتصادي	الفنون والترفيه والتسليه	0	30	959	989	Human health and social work activities
	أنشطة الخدمات الأخرى	30	0	469	499	Arts, entertainment and recreation
النشاط الاقتصادي	أنشطة المنظمات والهيئات غير الخاضعة للولاية القضائية الوطنية	0	0	364	364	Other service activities
	المجموع	4,064	195	103,288	107,547	Activities of extraterritorial organizations and bodies
Total						107,547

Not including persons seeking work for the first time

لا يشمل المتعطلين الذين لم يسبق لهم العمل



الذكور القطريون النشيطون اقتصادياً (١٥ سنة فأكثر) حسب الحالة العملية والنشاط الاقتصادي
ECONOMICALLY ACTIVE QATARI MALES (15 YEARS & ABOVE)
BY STATUS IN EMPLOYMENT & ECONOMIC ACTIVITY
2019

Table No. (67)

جدول رقم (٦٧)

Economic Activity	Employment Status	المجموع Total	يعمل لدوى توريه بدون أجر Unpaid Family Worker	يعمل باجر Employee	يعمل لحسابه Own Account Worker	صاحب عمل ويديره Employer	الحالة العملية
Agriculture, forestry and fishing		120	0	0	0	120	الزراعة و الحراجه وصيد الأسماك
Mining and quarrying		8,258	0	8,243	0	15	التعدين واستغلال المحاجر
Manufacturing		1,221	0	1,146	0	75	الصناعة التحويلية
Electricity, gas, steam and air conditioning supply		1,367	0	1,367	0	0	إمدادات الكهرباء والغاز والبخر وتكييف الهواء
Water supply, sewerage, waste management and remediation activities		360	0	360	0	0	إمدادات المياه وأنشطة الصرف وإدارة النفايات ومعالجتها
Construction		1,590	0	720	0	870	التشييد
Wholesale and retail trade; repair of motor vehicles and motorcycles		1,050	0	150	45	855	تجارة الجملة والتجزئة؛ إصلاح المركبات ذات المحركات والدرجات النارية
Transportation and storage		1,802	0	1,802	0	0	النقل والتخزين
Accommodation and food service activities		165	0	75	0	90	أنشطة خدمات الإقامة والطعام
Information and communication		2,385	0	2,385	0	0	المعلومات والاتصالات
Financial and insurance activities		2,415	0	2,145	0	270	الأنشطة المالية وأنشطة التأمين
Real estate activities		570	0	195	120	255	الأنشطة العقارية
Professional, scientific and technical activities		390	0	270	0	120	الأنشطة المهنية والعلمية والتقنية
Administrative and support service activities		660	0	495	0	165	أنشطة الخدمات الإدارية وخدمات الدعم
Public administration and defence; compulsory social security		40,193	0	40,193	0	0	الإدارة العامة والدفاع؛ والضمان الاجتماعي الإلزامي
Education		2,400	0	2,220	0	180	التعليم
Human health and social work activities		2,241	0	1,986	0	255	الأنشطة في مجال صحة الإنسان والعمل الاجتماعي
Arts, entertainment and recreation		644	0	614	30	0	الفنون والترفيه والتسليّة
Other service activities		242	0	242	0	0	أنشطة الخدمات الأخرى
Activities of extraterritorial organizations and bodies		197	0	197	0	0	أنشطة المنظمات والهيئات غير الخاضعة للولاية القضائية الوطنية
Total		68,270	0	64,805	195	3,270	المجموع

Not including persons seeking work for the first time

لا يشمل المتطلّبين الذين لم يسبق لهم العمل



الإناث الفعليات والنشاط الاقتصادي
ECONOMICALLY ACTIVE QATARI FEMALES (15 YEARS & ABOVE)
BY STATUS IN EMPLOYMENT & ECONOMIC ACTIVITY
2019

Table No. (68)

جدول رقم (٦٨)

Employment Status	المجموع Total	يعمل لدى توبه بدون أجر Unpaid Family Worker	يعمل بأجر Employee	يعمل لحسابه Own Account Worker	صاحب عمل ويديره Employer	الحالة العملية
Mining and quarrying	2,043	0	2,043	0	0	التعدين واستغلال المحاجر
Manufacturing	225	0	180	0	45	الصناعة التحولية
Electricity, gas, steam and air conditioning supply	1,369	0	1,369	0	0	إمدادات الكهرباء والغاز والبخر وتكييف الهواء
Water supply, sewerage, waste management and remediation activities	90	0	90	0	0	إمدادات المياه وأنشطة الصرف وإدارة النفايات ومعالجتها
Construction	225	0	105	0	120	التشييد
Wholesale and retail trade; repair of motor vehicles and motorcycles	750	0	495	0	255	تجارة الجملة والتجزئة؛ إصلاح المركبات ذات المحركات والدرجات النارية
Transportation and storage	1,680	0	1,680	0	0	النقل والتخزين
Accommodation and food service activities	90	0	90	0	0	أنشطة خدمات الإقامة والطعام
Information and communication	1,380	0	1,380	0	0	المعلومات والاتصالات
Financial and insurance activities	2,520	0	2,475	0	45	الأنشطة المالية وأنشطة التأمين
Real estate activities	390	0	330	0	60	الأنشطة العقارية
Professional, scientific and technical activities	255	0	225	0	30	الأنشطة المهنية والعلمية والتقنية
Administrative and support service activities	210	0	210	0	0	أنشطة الخدمات الإدارية وخدمات الدعم
Public administration and defence; compulsory social security	12,979	0	12,979	0	0	الإدارة العامة والدفاع؛ والضمان الاجتماعي الإلزامي
Education	10,471	0	10,336	0	135	التعليم
Human health and social work activities	3,831	0	3,757	0	74	الأنشطة في مجال صحة الإنسان والعمل الاجتماعي
Arts, entertainment and recreation	345	0	345	0	0	الفنون والترفيه والتسليه
Other service activities	257	0	227	0	30	أنشطة الخدمات الأخرى
Activities of extraterritorial organizations and bodies	167	0	167	0	0	انظمة المنظمات والهيئات غير الخاضعة للولاية القضائية الوطنية
Total	39,277	0	38,483	0	794	المجموع

Not including persons seeking work for the first time

لا يشمل المتطلقات اللاتي لم يسبق لهن العمل



الإناث الفطريات النشيطات اقتصادياً (١٥ سنة فأكثر) حسب المهنة والنشاط الاقتصادي
ECONOMICALLY ACTIVE QATARI FEMALES (15 YEARS & ABOVE) BY OCCUPATION & ECONOMIC ACTIVITY
2019

Table No. (71)

جدول رقم (٧١)

المهنة	المشرفون وموظفو الإدارة العليا والمديرين Senior Officials And Managers	الاختصاصيون Professionals	الفنيين والمهندسين والمساعدين Technicians And Associate Professionals	الكتبة Clerks	الاطباء في الخدمات والباعة في التجارية والاسواق Service Workers And Shop And Market Sales Workers	العمال المهرة في الزراعة وصيد الاسماك Agricultural And Fishery Workers	الاطباء في الحرف وما اليها من المهن Craft And Related Trades Workers	مفتقن الآلات والمعدات ومجموها Plant And Machine Operators And Assemblers	المهنة	التعليم واستغلال المحاجر الصناعة التحويلية
Economic Activity	المشرفون وموظفو الإدارة العليا والمديرين Senior Officials And Managers	الاختصاصيون Professionals	الفنيين والمهندسين والمساعدين Technicians And Associate Professionals	الكتبة Clerks	الاطباء في الخدمات والباعة في التجارية والاسواق Service Workers And Shop And Market Sales Workers	العمال المهرة في الزراعة وصيد الاسماك Agricultural And Fishery Workers	الاطباء في الحرف وما اليها من المهن Craft And Related Trades Workers	مفتقن الآلات والمعدات ومجموها Plant And Machine Operators And Assemblers	المهنة	التعليم واستغلال المحاجر الصناعة التحويلية
Mining and quarrying	165	1,293	180	390	15	0	0	0	2,043	التعدين واستغلال المحاجر
Manufacturing	30	150	0	45	0	0	0	0	225	الصناعة التحويلية
Electricity, gas, steam and air conditioning supply	120	304	405	540	0	0	0	0	1,369	إمدادات الكهرباء والغاز والبخار وتكييف الهواء
Water supply; sewerage, waste management and remediation activities	0	15	75	0	0	0	0	0	90	إمدادات المياه وأنشطة الصرف وإدارة النفايات ومعالجتها
Construction	30	15	90	90	0	0	0	0	225	التشييد
Wholesale and retail trade; repair of motor vehicles and motorcycles	45	120	135	165	285	0	0	0	750	تجارة الجملة والتجزئة؛ إصلاح المركبات ذات المحركات والدراجات النارية
Transportation and storage	90	555	450	435	150	0	0	0	1,680	النقل والتخزين
Accommodation and food service activities	45	0	15	15	15	0	0	0	90	أنشطة خدمات الإقامة والطعام
Information and communication	135	600	300	345	0	0	0	0	1,380	المعلومات والاتصالات
Financial and insurance activities	225	840	705	750	0	0	0	0	2,520	الأنشطة المالية وأنشطة التأمين
Real estate activities	45	105	90	150	0	0	0	0	390	الأنشطة العقارية
Professional, scientific and technical activities	0	60	45	150	0	0	0	0	255	الأنشطة المهنية والعلمية والتقنية
Administrative and support service activities	30	60	30	30	0	0	0	0	210	أنشطة الخدمات الإدارية وخدمات الدعم
Public administration and defence; compulsory social security	587	5,292	1,247	5,703	120	0	0	0	12,979	الإدارة العامة والدفاع والضمان الاجتماعي، الأراضي والتعليم
Education	465	6,946	945	1,335	735	0	0	0	10,471	التعليم
Human health and social work activities	240	1,505	482	1,469	120	0	0	0	3,831	الأنشطة في مجال صحة الإنسان والعمل الاجتماعي
Arts, entertainment and recreation	105	135	60	45	0	0	0	0	345	الفنون والترفيه والتسلي
Other service activities	30	77	45	105	0	0	0	0	257	أنشطة الخدمات الأخرى
Activities of extraterritorial organizations and bodies	0	47	75	45	0	0	0	0	167	أنشطة المنظمات والهيئات غير الخاضعة للسيادة الاقتصادية الوطنية
Total	2,387	18,119	5,374	11,807	1,440	0	0	0	39,277	المجموع

Not including persons seeking work for the first time

لا يشمل المتطلات التي لم يسبق لهم العمل



السكان النشطون اقتصادياً (١٥ سنة فأكثر) حسب الحالة التعليمية والمهنة
ECONOMICALLY ACTIVE QATARI POPULATION (15 YEARS & ABOVE) BY EDUCATIONAL STATUS & OCCUPATION
2019

Table No. (72)

جدول رقم (٧٢)

Occupation	Educational Status	المجموع Total	جامعي فما فوق University and above	دبلوم أقل من الجامعة Pre U. Diploma	ثانوية Secondary	إعدادية Preparatory	ابتدائية Primary	يقرأ ويكتب Read & Write	أمية Illiterate	الحالة التعليمية	المهنة
Legislators, Senior Officials And Managers		11,500	10,705	375	420	0	0	0	0	المشروعون وموظفو الإدارة العليا والمديرون	
Professionals		33,625	33,625	0	0	0	0	0	0	الاختصاصيون	
Technicians And Associate Professionals		17,565	5,104	3,184	9,277	0	0	0	0	الفنيون والاختصاصيون المساعون	
Clerks		29,628	1,229	315	22,982	4,217	840	45	0	الكتبية	
Service Workers And Shop And Market Sales Workers		8,072	0	0	6,692	1,050	270	60	0	العمالون في الكفيمات والباعة في المحلات التجارية والأسواق	
Craft And Related Trades Workers		3,210	0	15	240	2,580	315	60	0	العمالون في الحرف وما إليها من المهن	
Plant And Machine Operators And Assemblers		1,785	0	120	825	465	285	90	0	مشغلو الآلات والمعدات ومجموعها	
Elementary Occupations		2,162	0	0	227	495	1,305	135	0	المهن العادية	
Total		107,547	50,663	4,009	40,663	8,807	3,015	390	0	المجموع	

Not including persons seeking work for the first time

لا يشمل المتطلين الذين لم يسبق لهم العمل



التقارير الاقتصادية والمهنية
ECONOMICALLY ACTIVE QATARI MALES (15 YEARS & ABOVE) BY EDUCATIONAL STATUS & OCCUPATION
2019

Table No. (73)

جدول رقم (٧٣)

Occupation	Educational Status	المجموع Total	جامعي فما فوق University and above	دبلوم أقل من الجامعة Pre. U. Diploma	ثانوية Secondary	إعدادية Preparatory	ابتدائية Primary	يقرأ ويكتب Read & Write	أمية Illiterate	الحالة التعليمية	المهنة
Legislators, Senior Officials And Managers		9,113	8,363	375	375	0	0	0	0	المشروعون وموظفو الإدارة العليا والمديرون	
Professionals		15,506	15,506	0	0	0	0	0	0	الإختصاصيون	
Technicians And Associate Professionals		12,191	3,349	2,134	6,708	0	0	0	0	التقنيون والإختصاصيون المساعون	
Clerks		17,821	0	0	14,114	2,957	720	30	0	الكتابة	
Service Workers And Shop And Market Sales Workers		6,632	0	0	5,582	915	135	0	0	العاملون في الخدمات والباعة في المحلات التجارية والأسواق	
Craft And Related Trades Workers		3,210	0	15	240	2,580	315	60	0	العاملون في الحرف وما إليها من المهن	
Plant And Machine Operators And Assemblers		1,785	0	120	825	465	285	90	0	مشغلو الآلات والمعدات ومجموعها	
Elementary Occupations		2,012	0	0	227	390	1,260	135	0	المهن العادية	
Total		68,270	27,218	2,644	28,071	7,307	2,715	315	0	المجموع	

Not including persons seeking work for the first time

لا يشمل المتطلين الذين لم يسبق لهم العمل



الإناث الفعليات النشيطات اقتصادياً (١٥ سنة فأكثر) حسب الحالة التعليمية والمهنية
ECONOMICALLY ACTIVE QATARI FEMALES (15 YEARS & ABOVE) BY EDUCATIONAL STATUS & OCCUPATION

2019

Table No. (74)

جدول رقم (٧٤)

Occupation	المجموع Total	جامعي فما فوق University and above	دبلوم أقل من الجامعة Pre. U. Diploma	ثانوية Secondary	إعدادية Preparatory	ابتدائية Primary	يقرأ ويكتب Read & Write	أمية Illiterate	الحالة التعليمية	المهنة
Legislators, Senior Officials And Managers	2,387	2,342	0	45	0	0	0	0	المشروعون وموظفو الإدارة العليا والمديرون	
Professionals	18,119	18,119	0	0	0	0	0	0	الاختصاصيون	
Technicians And Associate Professionals	5,374	1,755	1,050	2,569	0	0	0	0	الفنون والاختصاصيون المساعدون	
Clerks	11,807	1,229	315	8,868	1,260	120	15	0	الكتابة	
Service Workers And Shop And Market Sales Workers	1,440	0	0	1,110	135	135	60	0	العاملون في الخدمات والباعة في المحلات التجارية والأسواق	
Elementary Occupations	150	0	0	0	105	45	0	0	المهن العادية	
Total	39,277	23,445	1,365	12,592	1,500	300	75	0	المجموع	

Not including persons seeking work for the first time

لا يشمل المتطلعات اللاتي لم يسبق لهن العمل



السكان النشطون اقتصادياً (١٥ سنة فأكثر) حسب القطاع والمهنة
ECONOMICALLY ACTIVE QATARI POPULATION (15 YEARS & ABOVE) BY SECTOR & OCCUPATION
 2019

Table No. (75)

جدول رقم (٧٥)

Sector	المجموع Total	منازلي Domestic	غير ربحي Non profit	دبلوماسي / دولي / اقليمي Diplomatic/ International/ Regional	خاص Private	مختلط Mixed	موسسة / شركة حكومية Government Company / Corporation	ادارة حكومية Government Department	القطاع
Legislators, Senior Officials And Managers	11,500	0	15	0	2,642	1,410	1,500	5,933	المشروعون وموظفو الإدارة العليا والمديرون
Professionals	33,625	0	122	109	2,280	3,068	4,374	23,672	الاختصاصيون
Technicians And Associate Professionals	17,565	0	60	135	2,130	1,817	2,672	10,751	الفنيون والاختصاصيون المساعدون
Clerks	29,628	0	137	120	2,114	2,265	2,505	22,487	الكتبية
Service Workers And Shop And Market Sales Workers	8,072	0	0	0	465	120	315	7,172	العاملون في الخدمات والبياعة في المحلات التجارية والأسواق
Craft And Related Trades Workers	3,210	0	0	0	90	270	165	2,685	العاملون في الحرف وما إليها من المهن
Plant And Machine Operators And Assemblers	1,785	0	0	0	60	525	705	495	مشغلو الآلات والمعدات ومجموعها
Elementary Occupations	2,162	0	0	0	75	150	332	1,605	المهن العنصرية
Total	107,547	0	334	364	9,856	9,625	12,568	74,800	المجموع

Not including persons seeking work for the first time

لا يشمل المتطبلين الذين لم يسبق لهم العمل



النور القطريون النشيطون اقتصادياً (٥١ سنة فأكثر) حسب القطاع والمهنة
ECONOMICALLY ACTIVE QATARI MALES (15 YEARS & ABOVE) BY SECTOR & OCCUPATION
2019

Table No. (76)

جدول رقم (٧٦)

Sector	المجموع Total	منازلي Domestic	غير ربحي Non profit	دبلوماسي / دولي / القنصلي Diplomatic/ International/ Regional	خاص Private	مختلط Mixed	مؤسسة / شركة حكومية Government Company / Corporation	إدارة حكومية Government Department	القطاع
Legislators, Senior Officials And Managers	9,113	0	15	0	2,267	1,080	1,230	4,521	المشروعون وموظفو الإدارة العليا والمديرون
Professionals	15,506	0	45	62	1,335	1,879	2,646	9,539	الاختصاصيون
Technicians And Associate Professionals	12,191	0	15	60	1,080	1,292	1,982	7,762	القنيون والاختصاصيون المساعون
Clerks	17,821	0	62	75	1,155	1,170	1,485	13,874	الكتابة
Service Workers And Shop And Market Sales Workers	6,632	0	0	0	165	120	270	6,077	العاملون في الخدمات والباعة في المحلات التجارية والأسواق
Craft And Related Trades Workers	3,210	0	0	0	90	270	165	2,685	العاملون في الحرف وما إليها من المهن
Plant And Machine Operators And Assemblers	1,785	0	0	0	60	525	705	495	مشغلو الآلات والمعدات ومجموعها
Elementary Occupations	2,012	0	0	0	45	150	302	1,515	المهن العادية
Total	68,270	0	137	197	6,197	6,486	8,785	46,468	المجموع

Not including persons seeking work for the first time

لا يشمل المتعطلين الذين لم يسبق لهم العمل



الإناث القطريات النشيطات اقتصادياً (١٥ سنة فأكثر) حسب القطاع والمهنة
ECONOMICALLY ACTIVE QATARI FEMALES (15 YEARS & ABOVE) BY SECTOR & OCCUPATION
2019

Table No. (77)

المهنة	القطاع	جدول رقم (٧٧)	إدارة حكومية Government Department	مؤسسة / شركة حكومية Government Company / Corporation	مختلط Mixed	خاص Private	دبلوماسي / القطري / دولي / Diplomatic/ International/ Regional	غير ربحي Non profit	منازلي Domestic	المجموع Total	Sector	Occupation
المشروعون وموظفو الإدارة العليا والمديرون	المشروعون	1,412	270	330	375	0	0	0	0	2,387	Legislators, Senior Officials And Managers	
الاقتصاديون	الاقتصاديون	14,133	1,728	1,189	945	47	77	0	0	18,119	Professionals	
القانون والمختصون المساعدون	القانون والمختصون المساعدون	2,989	690	525	1,050	75	45	0	0	5,374	Technicians And Associate Professionals	
الكتابة	الكتابة	8,613	1,020	1,095	959	45	75	0	0	11,807	Clerks	
العاملون في الخدمات والباعة في المحلات التجارية والأسواق	العاملون في الخدمات والباعة في المحلات التجارية والأسواق	1,095	45	0	300	0	0	0	0	1,440	Service Workers And Shop And Market Sales Workers	
المهن العالية	المهن العالية	90	30	0	30	0	0	0	0	150	Elementary Occupations	
المجموع	المجموع	28,332	3,783	3,139	3,659	167	197	0	0	39,277	Total	

Not including persons seeking work for the first time

لا يشمل المتطلقات اللاتي لم يسبق لهن العمل



السكان القطريون النشطون اقتصادياً (١٥ سنة فأكثر) حسب القطاع والنشاط الاقتصادي
ECONOMICALLY ACTIVE QATARI POPULATION (15 YEARS & ABOVE) BY SECTOR & ECONOMIC ACTIVITY
2019

Table No. (78)

جدول رقم (٧٨)

Sector	المجموع Total	منازلي Domestic	غير ربحي Non profit	دبلوماسي / دولي / القنصلي Diplomatic/ International/ Regional	خاص Private	مختلط Mixed	مؤسسة / شركة حكومية Government Company / Corporation	إدارة حكومية Government Department	القطاع
Agriculture, forestry and fishing	120	0	0	0	120	0	0	0	الزراعة والرعاية وصيد الأسماك
Mining and quarrying	10,301	0	0	0	270	2,655	7,376	0	التعدين واستغلال المحاجر
Manufacturing	1,446	0	0	0	257	1,144	45	0	الصناعة التحويلية
Electricity, gas, steam and air conditioning supply	2,736	0	0	0	0	2,211	525	0	إمدادات الكهرباء والغاز والبخار وتكييف الهواء
Water supply; sewerage, waste management and remediation activities	450	0	0	0	105	90	255	0	إمدادات المياه وأنشطة الصرف وإدارة النفايات ومعالجتها
Construction	1,815	0	0	0	1,785	30	0	0	التشييد
Wholesale and retail trade; repair of motor vehicles and motorcycles	1,800	0	0	0	1,575	225	0	0	تجارة الجملة والتجزئة؛ إصلاح المركبات ذات المحركات والدرجات النارية
Transportation and storage	3,482	0	0	0	225	405	1,952	900	النقل والتخزين
Accommodation and food service activities	255	0	0	0	225	0	30	0	أنشطة خدمات الإقامة والطعام
Information and communication	3,765	0	0	0	165	1,260	1,170	1,170	المعلومات والاتصالات
Financial and insurance activities	4,935	0	0	0	2,760	1,425	90	660	الأنشطة المالية وأنشطة التأمين
Real estate activities	960	0	0	0	600	135	225	0	الأنشطة العقارية
Professional, scientific and technical activities	645	0	0	0	420	30	195	0	الأنشطة المهنية والعلمية والتقنية
Administrative and support service activities	870	0	0	0	390	15	465	0	أنشطة الخدمات الإدارية وخدمات الدعم
Public administration and defence; compulsory social security	53,172	0	0	0	0	0	0	53,172	الإدارة العامة والدفاع؛ والضمان الاجتماعي الإلزامي
Education	12,871	0	0	0	510	0	105	12,256	التعليم
Human health and social work activities	6,072	0	0	0	389	0	105	5,578	الأنشطة في مجال صحة الإنسان والعمل الاجتماعي
Arts, entertainment and recreation	989	0	0	0	30	0	30	929	الفنون والترفيه والتسليمية
Other service activities	499	0	334	0	30	0	0	135	أنشطة الخدمات الأخرى
Activities of extraterritorial organizations and bodies	364	0	0	364	0	0	0	0	أنشطة المنظمات والهياكل غير الخاضعة للإلزامية القضائية الوطنية
Total	107,547	0	334	364	9,856	9,625	12,568	74,800	المجموع

Not including persons seeking work for the first time

لا يشمل المتطوعين الذين لم يسبق لهم العمل



النور القطريون النشطون اقتصادياً (١٥ سنة فأكثر) حسب القطاع والنشاط الاقتصادي
ECONOMICALLY ACTIVE QATARI MALES (15 YEARS & ABOVE) BY SECTOR & ECONOMIC ACTIVITY

2019

Table No. (79)

جدول رقم (٧٩)

Sector	المجموع Total	منازلي Domestic	غير ربحي Non profit	دبلوماسي / دولي / القنصلي Diplomatic/ International/ Regional	خاص Private	مختلط Mixed	مؤسسية / شركة حكومية Government Company / Corporation	إدارة حكومية Government Department	القطاع
Agriculture, forestry and fishing	120	0	0	0	120	0	0	0	الزراعة والحراثة وصيد الأسماك
Mining and quarrying	8,258	0	0	0	90	2,040	6,128	0	التعدين واستغلال المحاجر
Manufacturing	1,221	0	0	0	167	1,009	45	0	الصناعة التحويلية
Electricity, gas, steam and air conditioning supply	1,367	0	0	0	0	1,292	75	0	إمدادات الكهرباء والغاز والبخار وتكييف الهواء
Water supply; sewerage, waste management and remediation activities	360	0	0	0	45	90	225	0	إمدادات المياه وأنشطة الصرف وإدارة النفايات ومعالجتها
Construction	1,590	0	0	0	1,575	15	0	0	التشييد
Wholesale and retail trade; repair of motor vehicles and motorcycles	1,050	0	0	0	840	210	0	0	تجارة الجملة والتجزئة؛ إصلاح المركبات ذات المحركات والدراجات النارية
Transportation and storage	1,802	0	0	0	150	270	947	435	النقل والتخزين
Accommodation and food service activities	165	0	0	0	150	0	15	0	أنشطة خدمات الإقامة والطعام
Information and communication	2,385	0	0	0	135	750	705	795	المعلومات والاتصالات
Financial and insurance activities	2,415	0	0	0	1,170	705	30	510	الأنشطة المالية وأنشطة التأمين
Real estate activities	570	0	0	0	375	90	105	0	الأنشطة العقارية
Professional, scientific and technical activities	390	0	0	0	270	0	120	0	الأنشطة المهنية والعلمية والتقنية
Administrative and support service activities	660	0	0	0	285	15	360	0	أنشطة الخدمات الإدارية وخدمات الدعم
Public administration and defence; compulsory social security	40,193	0	0	0	0	0	0	40,193	الإدارة العامة والدفاع؛ والضمان الاجتماعي الإلزامي
Education	2,400	0	0	0	495	0	15	1,890	التعليم
Human health and social work activities	2,241	0	0	0	300	0	15	1,926	الأنشطة في مجال صحة الإنسان والعمل الاجتماعي
Arts, entertainment and recreation	644	0	0	0	30	0	0	614	الفنون والترفيه والتسليّة
Other service activities	242	0	137	0	0	0	0	105	أنشطة الخدمات الأخرى
Activities of extraterritorial organizations and bodies	197	0	0	197	0	0	0	0	أنشطة المنظمات والهيئات غير الخاضعة للولاية القطرية الوطنية
Total	68,270	0	137	197	6,197	6,486	8,785	46,468	المجموع

Not including persons seeking work for the first time

لا يشمل المتعلمين الذين لم يسبق لهم العمل



الإناث القطريات النشيطات اقتصادياً (١٥ سنة فأكثر) حسب القطاع والنشاط الاقتصادي
ECONOMICALLY ACTIVE QATARI FEMALES (15 YEARS & ABOVE) BY SECTOR & ECONOMIC ACTIVITY

2019

Table No. (80)

جدول رقم (٨٠)

Sector	المجموع Total	منازلي Domestic	غير ربحي Non profit	دبلوماسية / دولي / Diplomatic/ International/ Regional	خاص Private	مختلط Mixed	مؤسسية / شركة حكومية Government Company / Corporation	إدارة حكومية Government Department	القطاع
Mining and quarrying	2,043	0	0	0	180	615	1,248	0	التعدين واستغلال المحاجر
Manufacturing	225	0	0	0	90	135	0	0	الصناعة التحويلية
Electricity, gas, steam and air conditioning supply	1,369	0	0	0	0	919	450	0	إمدادات الكهرباء والغاز والبخار وتكييف الهواء
Water supply; sewerage, waste management and remediation activities	90	0	0	0	60	0	30	0	إمدادات المياه وأنشطة الصرف وإدارة النفايات ومعالجتها
Construction	225	0	0	0	210	15	0	0	التشييد
Wholesale and retail trade; repair of motor vehicles and motorcycles	750	0	0	0	735	15	0	0	تجارة الجملة والتجزئة؛ إصلاح المركبات ذات المحركات والدراجات النارية
Transportation and storage	1,680	0	0	0	75	135	1,005	465	النقل والتخزين
Accommodation and food service activities	90	0	0	0	75	0	15	0	أنشطة خدمات الإقامة والطعام
Information and communication	1,380	0	0	0	30	510	465	375	المعلومات والاتصالات
Financial and insurance activities	2,520	0	0	0	1,590	720	60	150	الأنشطة المالية والأنشطة التأمين
Real estate activities	390	0	0	0	225	45	120	0	الأنشطة العقارية
Professional, scientific and technical activities	255	0	0	0	150	30	75	0	الأنشطة المهنية والعلمية والتقنية
Administrative and support service activities	210	0	0	0	105	0	105	0	أنشطة الخدمات الإدارية وخدمات الدعم
Public administration and defence; compulsory social security	12,979	0	0	0	0	0	0	12,979	الإدارة العامة والدفاع، والضمان الاجتماعي
Education	10,471	0	0	0	15	0	90	10,366	الإدارة الأمنية
Human health and social work activities	3,831	0	0	0	89	0	90	3,652	الأنشطة في مجال صحة الإنسان والعمل الاجتماعي
Arts, entertainment and recreation	345	0	0	0	0	0	30	315	الفنون والترفيه والتسليم
Other service activities	257	0	197	0	30	0	0	30	أنشطة الخدمات الأخرى
Activities of extraterritorial organizations and bodies	167	0	0	167	0	0	0	0	أنشطة المنظمات والهيئات غير الخاضعة للولاية القطرية الوطنية
Total	39,277	0	197	167	3,659	3,139	3,783	28,332	المجموع

Not including persons seeking work for the first time

لا يشمل المتطلعات اللاتي لم يسبق لهن العمل



السكان غير القطريين النشيطين اقتصادياً (هـ ١ سنة فائتر) حسب الحالة العملية والمهنة
ECONOMICALLY ACTIVE NON-QATARI POPULATION (15 YEARS & ABOVE)
BY STATUS IN EMPLOYMENT & OCCUPATION

2019

Table No. (81)

جدول رقم (٨١)

Employment Status	المجموع Total	يعمل لدى توبه بدون أجر Unpaid Family Worker	يعمل بأجر Employee	يعمل لحسابه Own Account Worker	صاحب عمل وغيره Employer	الحالة العملية	المهنة
Legislators, Senior Officials And Managers	32,449	0	30,732	0	1,717	المشروعون وموظفو الإدارة العليا والمديرون	
Professionals	168,289	0	167,317	528	444	الاختصاصيون	
Technicians And Associate Professionals	120,200	0	119,407	397	396	الفنيون والاختصاصيون المساعدون	
Clerks	71,110	0	70,786	88	236	الكتيبة	
Service Workers And Shop And Market Sales Workers	192,824	0	192,706	74	44	العاملون في الخدمات والباعة في المحلات التجارية والأسواق	
Skilled Agricultural And Fishery Workers	25,022	0	25,022	0	0	العامل المهرة في الزراعة وصيد الأسماك	
Craft And Related Trades Workers	690,897	0	690,735	15	147	العاملون في الحرف وما إليها من المهن	
Plant And Machine Operators And Assemblers	296,480	0	295,796	684	0	مشغلو الآلات والمعدات ومجموعها	
Elementary Occupations	403,164	0	403,164	0	0	المهن العادية	
Total	2,000,435	0	1,995,665	1,786	2,984	المجموع	

Not including persons seeking work for the first time

لا يشمل المتطلين الذين لم يسبق لهم العمل



الذكور غير القطريين النشيطين اقتصادياً (١٥ سنة فأكثر) حسب الحالة العملية والمهنة
ECONOMICALLY ACTIVE NON-QATARI MALES (15 YEARS & ABOVE)
BY STATUS IN EMPLOYMENT & OCCUPATION
2019

Table No. (82)

جدول رقم (٨٢)

Employment Status	المجموع Total	يعمل لدى ذوي أجر Unpaid Family Worker	يعمل بأجر Employee	يعمل لحسابه Own Account Worker	صاحب عمل وغيره Employer	الحالة العملية	المهنة
Legislators, Senior Officials And Managers	28,637	0	27,096	0	1,541	المشروعون وموظفو الإدارة العليا والمديرون	
Professionals	122,535	0	121,563	528	444	الاختصاصيون	
Technicians And Associate Professionals	111,342	0	110,549	397	396	القيودن والاختصاصيون المساعدون	
Clerks	50,297	0	49,973	88	236	الكتابة	
Service Workers And Shop And Market Sales Workers	141,500	0	141,426	74	0	العاملون في الخدمات والباعة في المحلات التجارية والأسواق	
Skilled Agricultural And Fishery Workers	25,022	0	25,022	0	0	العمال المهرة في الزراعة وصيد الأسماك	
Craft And Related Trades Workers	690,641	0	690,523	15	103	العاملون في الحرف وما إليها من المهن	
Plant And Machine Operators And Assemblers	295,955	0	295,271	684	0	مشغفو الآلات والمعدات ومجموعها	
Elementary Occupations	288,868	0	288,868	0	0	المهن العادية	
Total	1,754,797	0	1,750,291	1,786	2,720	المجموع	

Not including persons seeking work for the first time

لا يشمل المتطلين الذين لم يسبق لهم العمل



الإناث غير القطريات النشيطات اقتصادياً (15 سنة فأكثر) حسب الحالة العملية والمهنة
ECONOMICALLY ACTIVE NON-QATARI FEMALES (15 YEARS & ABOVE)
BY STATUS IN EMPLOYMENT & OCCUPATION
2019

Table No. (83)

جدول رقم (83)

Employment Status	المجموع Total	يعمل لدى ذويه يونون أجر Unpaid Family Worker	يعمل بأجر Employee	يعمل لحسابه Own Account Worker	صاحب عمل وغيره Employer	الحالة العملية
Legislators, Senior Officials And Managers	3,812	0	3,636	0	176	المشروعون وموظفو الإدارة العليا والمديرون
Professionals	45,754	0	45,754	0	0	الاختصاصيون
Technicians And Associate Professionals	8,858	0	8,858	0	0	الفنيون والاختصاصيون المساعدون
Clerks	20,813	0	20,813	0	0	الكتابة
Service Workers And Shop And Market Sales Workers	51,324	0	51,280	0	44	المطلوبون في الخدمات والباعة في المحلات التجارية والأسواق
Craft And Related Trades Workers	256	0	212	0	44	المطلوبون في الحرف وما إليها من المهن
Plant And Machine Operators And Assemblers	525	0	525	0	0	مشتقو الآلات والمعدات ومجموعها
Elementary Occupations	114,296	0	114,296	0	0	المهن العادية
Total	245,638	0	245,374	0	264	المجموع

Not including persons seeking work for the first time

لا يشمل المتطلبات اللاتي لم يسبق لهن العمل



السكان غير القطريين النشيطين اقتصادياً (١٥ سنة فأكثر) حسب الحالة العملية والنشاط الاقتصادي
ECONOMICALLY ACTIVE NON-QATARI POPULATION (15 YEARS & ABOVE)
BY STATUS IN EMPLOYMENT & ECONOMIC ACTIVITY

2019

جدول رقم (٨٤)

Table No. (84)

Employment Status	المجموع Total	يعمل لدى ذوي بلون أجر Unpaid Family Worker	يعمل بأجر Employee	يعمل لحسابه Own Account Worker	صاحب عمل ويديره Employer	الحالة العملية النشاط الاقتصادي
Agriculture, forestry and fishing	32,135	0	32,091	0	44	الزراعة والرعاية وصيد الأسماك
Mining and quarrying	75,358	0	75,226	0	132	التعدين واستغلال المحاجر
Manufacturing	153,775	0	153,569	59	147	الصناعة التحويلية
Electricity, gas, steam and air conditioning supply	15,882	0	15,882	0	0	إمدادات الكهرباء والغاز والبخار وتكييف الهواء
Water supply; sewerage, waste management and remediation activities	7,639	0	7,639	0	0	إمدادات المياه وأنشطة الصرف وإزالة النفايات ومعالجتها
Construction	880,719	0	880,044	411	264	التشييد
Wholesale and retail trade; repair of motor vehicles and motorcycles	249,503	0	247,487	470	1,546	تجارة الجملة والتجزئة؛ إصلاح المركبات ذات المحركات والسيارات والدراجات النارية
Transportation and storage	72,665	0	71,805	728	132	النقل والتخزين
Accommodation and food service activities	71,440	0	71,264	0	176	أنشطة خدمات الإقامة والطعام
Information and communication	11,489	0	11,445	0	44	المعلومات والاتصالات
Financial and insurance activities	8,907	0	8,863	0	44	الأنشطة المالية والأنشطة التأمين
Real estate activities	10,220	0	10,058	30	132	الأنشطة العقارية
Professional, scientific and technical activities	18,332	0	18,200	44	88	الأنشطة المهنية والعلمية والتقنية
Administrative and support service activities	86,973	0	86,958	0	15	أنشطة الخدمات الإدارية وخدمات الدعم
Public administration and defence; compulsory social security	24,113	0	24,113	0	0	الإدارة العامة والدفاع والضمان الاجتماعي الإلزامي
Education	39,955	0	39,867	0	88	التعليم
Human health and social work activities	37,117	0	37,117	0	0	الأنشطة في مجال صحة الإنسان والعمل الاجتماعي
Arts, entertainment and recreation	4,442	0	4,442	0	0	الفنون والترفيه والتسليّة
Other service activities	18,379	0	18,203	44	132	أنشطة الخدمات الأخرى
Activities of households as employers; undifferentiated goods- and services-producing activities of households for own use	176,956	0	176,956	0	0	أنشطة الأسر المعيشية التي تستخدم أفراداً؛ وأنشطة الأسر المعيشية في إنتاج سلع وخدمات غير ممثلة لاستعمالها الخاص
Activities of extraterritorial organizations and bodies	4,436	0	4,436	0	0	أنشطة المنظمات والهيئات غير الخاضعة للولاية القضائية الوطنية
Total	2,000,435	0	1,995,665	1,786	2,984	المجموع

Not including persons seeking work for the first time

لا يشمل المتقدمين الذين لم يسبق لهم العمل



النكور غير الفظليين النشيطين اقتصادياً (١٥ سنة فأكثر) حسب الحالة العملية والنشاط الاقتصادي

ECONOMICALLY ACTIVE NON-QATARI MALES (15 YEARS & ABOVE)
BY STATUS IN EMPLOYMENT & ECONOMIC ACTIVITY

2019

Table No. (85)

جدول رقم (٨٥)

Economic Activity	المجموع Total	يعمل لدى توبه يكون أجر Unpaid Family Worker	يعمل بأجر Employee	يعمل لحسابه Own Account Worker	صاحب عمل ويديره Employer	الحالة العملية
Agriculture, forestry and fishing	32,135	0	32,091	0	44	الزراعة والحراجه وصيد الأسماك
Mining and quarrying	70,647	0	70,515	0	132	التعدين واستغلال المحاجر
Manufacturing	151,747	0	151,585	59	103	الصناعة التحويلية
Electricity, gas, steam and air conditioning supply	14,534	0	14,534	0	0	إمدادات الكهرباء والغاز والبخار وتكييف الهواء
Water supply; sewerage, waste management and remediation activities	6,670	0	6,670	0	0	إمدادات المياه وأنشطة الصرف وإدارة النفايات ومعالجتها
Construction	875,366	0	874,735	411	220	التشييد
Wholesale and retail trade; repair of motor vehicles and motorcycles	225,245	0	223,273	470	1,502	تجارة الجملة والتجزئة؛ إصلاح المركبات ذات المحركات والراجاجات الترابية
Transportation and storage	64,118	0	63,258	728	132	النقل والتخزين
Accommodation and food service activities	53,484	0	53,308	0	176	أنشطة خدمات الإقامة والطعام
Information and communication	9,802	0	9,758	0	44	المعلومات والاتصالات
Financial and insurance activities	6,385	0	6,341	0	44	الأنشطة المالية وأنشطة التأمين
Real estate activities	9,516	0	9,354	30	132	الأنشطة العقارية
Professional, scientific and technical activities	16,284	0	16,152	44	88	الأنشطة المهنية والعلمية والتقنية
Administrative and support service activities	77,214	0	77,199	0	15	أنشطة الخدمات الإدارية وخدمات الدعم
Public administration and defence; compulsory social security	22,199	0	22,199	0	0	الإدارة العامة والدفاع؛ والضمان الاجتماعي الإلزامي
Education	15,788	0	15,788	0	0	التعليم
Human health and social work activities	19,197	0	19,197	0	0	الأنشطة في مجال صحة الإنسان والعمل الاجتماعي
Arts, entertainment and recreation	3,820	0	3,820	0	0	الفنون والترفيه والتسلية
Other service activities	11,210	0	11,078	44	88	أنشطة الخدمات الأخرى
Activities of households as employers; undifferentiated goods- and services-producing activities of households for own use	66,263	0	66,263	0	0	أنشطة الأسر المعيشية التي تستخدم أفراداً؛ وأنشطة الأسر المعيشية في إنتاج سلع وخدمات غير مميزة لاستعمالها الخاص
Activities of extraterritorial organizations and bodies	3,173	0	3,173	0	0	أنشطة المنظمات والهيئات غير الخاضعة للولاية القضائية الوطنية
Total	1,754,797	0	1,750,291	1,786	2,720	المجموع

Not including persons seeking work for the first time

لا يشمل المتقدمين الذين لم يسبق لهم العمل



الإناث غير القطريات النشيطات اقتصادياً (١٥ سنة فأكثر) حسب الحالة العملية والنشاط الاقتصادي
ECONOMICALLY ACTIVE NON-QATARI FEMALES (15 YEARS & ABOVE)
BY STATUS IN EMPLOYMENT & ECONOMIC ACTIVITY
2019

جدول رقم (٨٦)

Table No. (86)

الحالة العملية	صاحب عمل ويديره Employer	يعمل لحسابه Own Account Worker	يعمل بأجر Employee	يعمل لدى توبه بدون أجر Unpaid Family Worker	المجموع Total	النشاط الاقتصادي
التعيين واستغلال المحاور الصناعة التحويلية	0	0	4,711	0	4,711	التعدين واستغلال المحاور الصناعة التحويلية
إمدادات الكهرباء والغاز والبخار وتكييف الهواء	0	0	1,984	0	2,028	Electricity, gas, steam and air conditioning supply
إمدادات المياه وأنشطة الصرف وإدارة النفايات ومعالجتها	0	0	969	0	969	Water supply; sewerage, waste management and remediation activities
التشييد	44	0	5,309	0	5,353	Construction
تجارة الجملة والتجزئة؛ إصلاح المركبات ذات المحركات والدرجات النارية	44	0	24,214	0	24,258	Wholesale and retail trade; repair of motor vehicles and motorcycles
النقل والتخزين	0	0	8,547	0	8,547	Transportation and storage
أنشطة خدمات الإقامة والطعام المعلومات والاتصالات	0	0	17,956	0	17,956	Accommodation and food service activities Information and communication
الأنشطة المالية وأنشطة التأمين الأنشطة العقارية	0	0	2,522	0	2,522	Financial and insurance activities
الأنشطة المهنية والعلمية والتقنية	0	0	704	0	704	Real estate activities
أنشطة الخدمات الإدارية وخدمات الدعم	0	0	2,048	0	2,048	Professional, scientific and technical activities
الإدارة العامة والدفاع؛ والضمان الاجتماعي الإلزامي	0	0	9,759	0	9,759	Administrative and support service activities Public administration and defence; compulsory social security
التعليم	88	0	24,079	0	24,167	Education
الأنشطة في مجال صحة الإنسان والعمل الاجتماعي	0	0	17,920	0	17,920	Human health and social work activities
الفنون والترفيه والتسليية	0	0	622	0	622	Arts, entertainment and recreation
أنشطة الخدمات الأخرى	44	0	7,125	0	7,169	Other service activities
أنشطة الأتر المعيشية التي تستخدم أقل الأدا؛ وأنشطة الأستر المعيشية في إنتاج سلع وخدمات غير مميزة لاستعمالها الخاص	0	0	110,693	0	110,693	Activities of households as employers; undifferentiated goods- and services-producing activities of households for own use
أنشطة المنظمات والهيئات غير الخاضعة للولاية القضائية الوطنية	0	0	1,263	0	1,263	Activities of extraterritorial organizations and bodies
المجموع	264	0	245,374	0	245,638	Total

لا يشمل المتعلقات التي لم يسبق لهم العمل

Not including persons seeking work for the first time



Table No. (87)

السكان غير القطريين النشيطين اقتصادياً (و ١٥ سنة فأكثر) حسب المهنة والنشاط الاقتصادي
ECONOMICALLY ACTIVE NON-QATARI POPULATION (15 YEARS & ABOVE) BY OCCUPATION & ECONOMIC ACTIVITY
 2019

جدول رقم (٨٧)

المهنة	المشرفون وموظفو الإدارة العليا والمديرون Senior Officials And Managers	الاقتصاديون الاقتصاديون Professionals	القانون والمهندسون والمساحون والمختصون والمهنيون Technicians And Associate Professionals	الكتابة Clerks	الخدمات في المحلات التجزئية والأوراق Service Workers And Shop And Market Sales Workers	العمال المهرة وفي الزراعة وصيد الأسماك Agricultural And Fishery Workers	العمالون في الحرف وما إليها من المهنة Craft And Related Trades Workers	مفتقر الآلات والصناعات وجمونها Plant And Machine Operators And Assemblers	المهنة الطولية Elementary Occupations	المجموع Total	الوظيفة
الزراعة والحرجة وصيد الأسماك الصناعات التقليدية التصنيعية	44	88	389	57	1,441	22,873	376	5,794	1,073	32,135	النشاط الاقتصادي
إعدادات الكهرباء والغاز والبخار وتكييف الهواء إعدادات المياه وأنظمة الصرف وإدارة النفايات ومعالجتها	88	88	389	57	1,441	22,873	376	5,794	1,073	32,135	إعدادات المياه وأنظمة الصرف وإدارة النفايات ومعالجتها
تجربة الجسور والتجزئة، إصلاح المركبات ذات المحركات والبرامج التارية	8,087	40,155	47,278	14,548	9,902	44	494,612	111,167	154,926	880,719	التشييد
النقل والتجزئة	1,310	7,447	5,941	5,187	5,271	0	6,477	30,405	10,627	72,665	النقل والتجزئة
أنشطة خدمات الإقامة والطعام المطاعم والاصالات	1,011	2,196	2,760	1,957	45,692	70	2,318	4,646	10,790	71,440	أنشطة خدمات الإقامة والطعام المطاعم والاصالات
الأنشطة المالية وأنشطة التأمين الأنشطة العقارية	836	6,526	2,010	1,489	227	0	231	114	56	11,489	المعلومات والاتصالات
الأنشطة المهنية والتقنية والتقنية	1,189	7,821	1,742	960	600	0	5,149	831	40	18,332	الأنشطة المهنية والتقنية والتقنية
أنشطة الخدمات الإدارية وخدمات الدعم الإداري والعمالة والفاع، والضمان الاجتماعي الإداري	851	2,674	3,696	3,035	9,453	1,401	11,455	12,134	42,274	86,973	أنشطة الخدمات الإدارية وخدمات الدعم الإداري والعمالة والفاع، والضمان الاجتماعي الإداري
الإدارة في مجال صحة الإنسان والعمل الاجتماعي الطبي	0	5,926	2,264	4,528	11,043	0	132	88	132	24,113	الإدارة في مجال صحة الإنسان والعمل الاجتماعي الطبي
الإدارة في مجال صحة الإنسان والعمل الاجتماعي الطبي	1,101	23,602	2,378	2,825	6,652	0	90	862	2,445	39,955	الإدارة في مجال صحة الإنسان والعمل الاجتماعي الطبي
الفنون والترفيه والتسليم أنشطة الخدمات الأخرى	235	1,281	1,138	585	70	0	102	901	130	4,442	الفنون والترفيه والتسليم أنشطة الخدمات الأخرى
أنشطة الأوبرا الموسيقية التي تستخدم الأداء، وأنشطة الأوبرا الموسيقية في إنتاج سلع وخدمات غير ممتدة لمنتجاتها الخاص	88	4,036	1,041	1,478	6,463	0	1,030	535	3,708	18,379	أنشطة الأوبرا الموسيقية التي تستخدم الأداء، وأنشطة الأوبرا الموسيقية في إنتاج سلع وخدمات غير ممتدة لمنتجاتها الخاص
أنشطة المنظمات والهيئات غير الخاضعة للولاية الوطنية	0	105	1,439	60	20,548	0	15	58,005	96,784	176,956	أنشطة المنظمات والهيئات غير الخاضعة للولاية الوطنية
أنشطة المنظمات والهيئات غير الخاضعة للولاية الوطنية	499	1,772	88	1,116	674	0	0	155	132	4,436	أنشطة المنظمات والهيئات غير الخاضعة للولاية الوطنية
المجموع	32,449	168,289	120,200	71,110	192,824	25,022	690,897	296,480	403,164	2,000,435	المجموع

Not including persons seeking work for the first time

لا يشمل المتقدمين الذين لم يسبق لهم العمل



التقارير غير الفطرين النشيطين اقتصادياً (و 1 سنة فأكثر) حسب المهنة والنشاط الاقتصادي
ECONOMICALLY ACTIVE NON-QATARI MALES (15 YEARS & ABOVE) BY OCCUPATION & ECONOMIC ACTIVITY

2019

جدول رقم (٨٨)

المهنة	المشرفون وموظفو الإدارة العلماء والمثقفون القضاة والمعلمين Senior Legislators, Officials And Managers	الاقتصاديون الاقتصاديون Professionals	العلماء والاقتصاديون المساعدون Technicians And Associate Professionals	الكثبة Clerks	الموظفون في البنائات في المحلات التجارية والأسواق Service Workers And Shop And Market Sales Workers	العمال المهرة في الزراعة وصيد الأسماك Skilled Agricultural And Fishery Workers	الحرفيون وما يشبه من المهن Craft And Machine Traders Workers	مفتحي الآلات والمعدات ومجموعها Plant And Machine Operators And Assemblers	المهنة العالية Elementary Occupations	المجموع Total	المهنة
الزراعة والحرفة وصيد الأسماك	44	88	389	57	1,441	22,873	376	5,794	1,073	32,135	الزراعة والحرفة وصيد الأسماك
التعدين واستغلال المحاجر	2,994	5,537	8,284	977	6,073	27	28,222	8,032	10,501	70,647	التعدين واستغلال المحاجر
الصناعة التحويلية	2,718	7,401	14,428	3,807	3,086	44	71,714	25,934	22,615	151,747	الصناعة التحويلية
إمدادات الكهرباء والغاز والبخار وتكييف الهواء	44	3,359	2,983	191	436	0	5,610	1,496	415	14,534	إمدادات الكهرباء والغاز والبخار وتكييف الهواء
إمدادات المياه وأنظمة الصرف ودارة النفايات ومعالجتها	44	933	1,236	81	0	0	1,086	1,858	1,432	6,670	إمدادات المياه وأنظمة الصرف ودارة النفايات ومعالجتها
التشييد	7,295	38,873	47,146	12,167	9,785	44	494,612	111,167	154,277	875,366	التشييد
تجارة الجملة والتجزئة؛ إصلاح المركبات ذات المحركات والسيارات والتراكتورات	7,539	10,287	14,479	14,421	50,294	549	54,849	32,923	39,904	225,245	تجارة الجملة والتجزئة؛ إصلاح المركبات ذات المحركات والسيارات والتراكتورات
النقل والتخزين	1,178	6,059	5,600	4,482	1,565	0	6,477	30,405	8,352	64,118	النقل والتخزين
أنشطة خدمات الإقامة والتعميم	954	501	1,414	1,021	36,276	70	2,318	4,646	6,284	53,484	أنشطة خدمات الإقامة والتعميم
المعلومات والاتصالات	792	5,483	1,922	1,109	95	0	231	114	56	9,802	المعلومات والاتصالات
الأنشطة المالية وأنشطة التأمين	1,278	3,197	192	1,099	66	14	26	122	391	6,385	الأنشطة المالية وأنشطة التأمين
الأنشطة العقارية	484	775	411	135	85	0	7,213	14	399	9,516	الأنشطة العقارية
الأنشطة المهنية والعلمية والتقنية	1,189	6,368	1,625	496	600	0	5,149	831	26	16,284	الأنشطة المهنية والعلمية والتقنية
الأنشطة الخدمات الأثرية وخدمات الدعم	807	2,356	3,610	2,407	8,195	1,401	11,287	12,134	35,017	77,214	الأنشطة الخدمات الأثرية وخدمات الدعم
الإدارة العامة والقطاع والضمان الاجتماعي الإداري	0	4,868	2,220	4,042	10,805	0	132	88	44	22,199	الإدارة العامة والقطاع والضمان الاجتماعي الإداري
التعليم	455	8,655	1,462	1,143	2,871	0	90	862	250	15,788	التعليم
الأمن في مجال صحة الإنسان والعمل الاجتماعي	396	11,937	1,873	763	2,858	0	102	464	804	19,197	الأمن في مجال صحة الإنسان والعمل الاجتماعي
العلوم والتقنية والتربية والتربية	147	1,105	1,040	338	57	0	102	901	130	3,820	العلوم والتقنية والتربية والتربية
أنشطة الخدمات الأخرى	0	3,509	940	885	882	0	1,030	535	3,429	11,210	أنشطة الخدمات الأخرى
أنشطة الأثر المجتمعية التي تستخدم أفراداً؛ والأنشطة الأثر المجتمعية في إنتاج سلع وخدمات غير متوفرة لاستهلاكها الخاص	0	15	0	60	5,356	0	15	57,480	3,337	66,263	أنشطة الأثر المجتمعية التي تستخدم أفراداً؛ والأنشطة الأثر المجتمعية في إنتاج سلع وخدمات غير متوفرة لاستهلاكها الخاص
أنشطة المنظمات والهيات غير الخاضعة للولاية القضائية الولاية	279	1,229	88	616	674	0	0	155	132	3,173	أنشطة المنظمات والهيات غير الخاضعة للولاية القضائية الولاية
المجموع	28,637	122,535	111,342	50,297	141,500	25,022	690,641	295,955	288,868	1,754,797	المجموع

لا يشمل المستطيل الذين لم يسبق لهم العمل

Not including persons seeking work for the first time



السكان غير القاطنين التشيطنين اقتصادياً (هـ ١٥ سنة فأكتر) حسب الحالة التعليمية والمهنة
ECONOMICALLY ACTIVE NON-QATARI POPULATION (15 YEARS & ABOVE)
BY EDUCATIONAL STATUS & OCCUPATION
2019

Table No. (90)

جدول رقم (٩٠)

Occupation	المجموع Total	جامعي فما فوق University and above	دبلوم أقل من الجامعة Pre. U. Diploma	ثانوية Secondary	إعدادية Preparatory	ابتدائية Primary	يقراً ويكتب Read & Write	أمية Illiterate	الحالة التعليمية المهنة
Legislators, Senior Officials And Managers	32,449	28,058	2,815	1,576	0	0	0	0	المشروعون وموظفو الإدارة العليا والمديرون
Professionals	168,289	168,289	0	0	0	0	0	0	الاختصاصيون
Technicians And Associate Professionals	120,200	54,480	34,474	31,246	0	0	0	0	الفنيون والاختصاصيون المساعدون
Clerks	71,110	13,300	9,009	40,584	5,042	2,415	760	0	الكتابة
Service Workers And Shop And Market Sales Workers	192,824	52,634	11,084	52,392	34,201	27,185	14,739	589	العاملون في الخدمات والبياعة في المحلات التجارية والأسواق
Skilled Agricultural And Fishery Workers	25,022	3,393	358	512	2,475	9,104	8,151	1,029	العمال المهرة في الزراعة وصيد الأسماك
Craft And Related Trades Workers	690,897	2,363	26,444	76,595	300,894	196,622	80,491	7,488	العاملون في الحرف وما إليها من المهن
Plant And Machine Operators And Assemblers	296,480	616	8,869	88,791	115,680	55,702	25,787	1,035	مشغلو الآلات والمعدات ومجموعها
Elementary Occupations	403,164	931	5,795	40,229	147,946	132,936	68,925	6,402	المهن العادية
Total	2,000,435	324,064	98,848	331,925	606,238	423,964	198,853	16,543	المجموع

Not including persons seeking work for the first time

لا يشمل المتعلمين الذين لم يسبق لهم العمل



الذكور غير القاطنين النشيطين اقتصادياً (١٥ سنة فأكثر) حسب الحالة التعليمية والمهنة
ECONOMICALLY ACTIVE NON-QATARI MALES (15 YEARS & ABOVE)
BY EDUCATIONAL STATUS & OCCUPATION
2019

Table No. (91)

جدول رقم (٩١)

Occupation	المجموع Total	جامعي فما فوق University and above	دبلوم أقل من الجامعة Pre. U. Diploma	ثانوية Secondary	إعدادية Preparatory	ابتدائية Primary	يقراً ويكتب Read & Write	أمية Illiterate	الحالة التعليمية	المهنة
Legislators, Senior Officials And Managers	28,637	24,318	2,743	1,576	0	0	0	0	المشروعون وموظفو الإدارة العليا والمديرون	
Professionals	122,535	122,535	0	0	0	0	0	0	الاختصاصيون	
Technicians And Associate Professionals	111,342	54,054	30,461	26,827	0	0	0	0	الفنيون والاختصاصيون المساعدون	
Clerks	50,297	7,472	5,672	30,088	3,947	2,358	760	0	الكتيبة	
Service Workers And Shop And Market Sales Workers	141,500	36,470	5,761	39,888	24,748	22,437	11,637	559	العاملون في الخدمات والبايعاء في المحلات التجارية والأسواق	
Skilled Agricultural And Fishery Workers	25,022	3,393	358	512	2,475	9,104	8,151	1,029	العمال المهرة في الزراعة وصيد الأسماك	
Craft And Related Trades Workers	690,641	2,363	26,430	76,553	300,752	196,564	80,491	7,488	العاملون في الحرف وما إليها من المهن	
Plant And Machine Operators And Assemblers	295,955	601	8,869	88,731	115,395	55,582	25,742	1,035	مشغلو الآلات والمعدات ومجموعها	
Elementary Occupations	288,868	651	5,432	20,303	102,750	97,075	56,779	5,878	المهن العادية	
Total	1,754,797	251,857	85,726	284,478	550,067	383,120	183,560	15,989	المجموع	

Not including persons seeking work for the first time

لا يشمل المتطبلين الذين لم يسبق لهم العمل



الإناث غير القطريات النشيطات اقتصادياً (١٥ سنة فأكثر) حسب الحالة التعليمية والمهنة
ECONOMICALLY ACTIVE NON-QATARI FEMALES (15 YEARS & ABOVE)
BY EDUCATIONAL STATUS & OCCUPATION
2019

Table No. (92)

جدول رقم (٩٢)

Occupation	المجموع Total	جامعي فما فوق University and above	دبلوم أقل من الجامعة Pre. U. Diploma	ثانوية Secondary	إعدادية Preparatory	ابتدائية Primary	يقراً ويكتب Read & Write	أمية Illiterate	الحالة التعليمية المهنية
Legislators, Senior Officials And Managers	3,812	3,740	72	0	0	0	0	0	المشروعون وموظفو الإدارة العليا والمديرون
Professionals	45,754	45,754	0	0	0	0	0	0	الاختصاصيون
Technicians And Associate Professionals	8,858	426	4,013	4,419	0	0	0	0	الفنيون والاختصاصيون المساعدون
Clerks	20,813	5,828	3,337	10,496	1,095	57	0	0	الكتيبة
Service Workers And Shop And Market Sales Workers	51,324	16,164	5,323	12,504	9,453	4,748	3,102	30	العاملون في الخدمات والباعة في المحلات التجارية والأسواق
Craft And Related Trades Workers	256	0	14	42	142	58	0	0	العاملون في الحرف وما إليها من المهن
Plant And Machine Operators And Assemblers	525	15	0	60	285	120	45	0	مشغلو الآلات والمعدات ومجموعها
Elementary Occupations	114,296	280	363	19,926	45,196	35,861	12,146	524	المهن العادية
Total	245,638	72,207	13,122	47,447	56,171	40,844	15,293	554	المجموع

Not including persons seeking work for the first time

لا يشمل المتطلعون اللذين لم يسبق لهم العمل



السكان غير القطريين النشيطين اقتصادياً (15 سنة فأكثر) حسب الحالة التعليمية والقطاع
ECONOMICALLY ACTIVE NON-QATARI POPULATION (15 YEARS & ABOVE)
BY EDUCATIONAL STATUS & SECTOR
2019

Table No. (93)

جدول رقم (93)

Sector	المجموع Total	جامعي فما فوق University and above	دبلوم أقل من الجامعة Pre: U. Diploma	ثانوية Secondary	إعدادية Preparatory	ابتدائية Primary	يقرأ ويكتب Read & Write	أمية Illiterate	الحالة التعليمية
Government Department	54,866	32,633	3,904	13,901	3,208	1,014	206	0	إدارة حكومية
Government Company/Corporation	55,934	24,590	5,718	9,432	12,173	3,155	866	0	مؤسسة / شركة حكومية
Mixed	52,192	20,007	3,624	14,397	8,128	3,877	2,159	0	مختلط
Private	1,651,951	239,023	84,250	271,381	508,818	358,377	173,724	16,378	خاص
Diplomatic/International/Regional	4,436	2,271	132	1,901	132	0	0	0	دبلوماسي / دولي / إقليمي
Non profit	4,100	3,114	44	765	162	0	15	0	غير ربحي
Domestic	176,956	2,426	1,176	20,148	73,617	57,541	21,883	165	منازلي
Total	2,000,435	324,064	98,848	331,925	606,238	423,964	198,853	16,543	المجموع

Not including persons seeking work for the first time

لا يشمل المتطولين الذين لم يسبق لهم العمل



الذكور غير القطريين النشيطين اقتصادياً (15 سنة فأكثر) حسب الحالة التعليمية والقطاع
ECONOMICALLY ACTIVE NON-QATARI MALES (15 YEARS & ABOVE)
BY EDUCATIONAL STATUS & SECTOR
2019

Table No. (94)

جدول رقم (94)

Educational Status المجموع	Total	جامعي فما فوق University and above	دبلوم أقل من الجامعة Pre-U. Diploma	ثانوية Secondary	إعدادية Preparatory	ابتدائية Primary	يقرأ ويكتب Read & Write	أمية Illiterate	الحالة التعليمية	
									القطاع	
Government Department	41,038	22,612	2,158	12,047	3,031	984	206	0	إدارة حكومية	
Government Company/Corporation	46,288	17,338	5,500	7,831	11,642	3,111	866	0	مؤسسة / شركة حكومية	
Mixed	45,162	16,825	3,114	11,928	7,466	3,767	2,062	0	مختلط	
Private	1,549,772	190,795	74,730	247,068	498,190	350,646	172,354	15,989	خاص	
Diplomatic/International/Regional	3,173	1,508	44	1,489	132	0	0	0	دبلوماسي / دولي / اقليمي	
Non profit	3,101	2,659	0	383	59	0	0	0	غير ربحي	
Domestic	66,263	120	180	3,732	29,547	24,612	8,072	0	منازلي	
Total	1,754,797	251,857	85,726	284,478	550,067	383,120	183,560	15,989	المجموع	

Not including persons seeking work for the first time

لا يشمل المتطوعين الذين لم يسبق لهم العمل



الإناث غير القطريات النشيطات اقتصادياً (١٥ سنة فأكثر) حسب الحالة التعليمية والقطاع
ECONOMICALLY ACTIVE NON-QATARI FEMALES (15 YEARS & ABOVE)
BY EDUCATIONAL STATUS & SECTOR
2019

Table No. (95)

جدول رقم (٩٥)

Sector	Educational Status	المجموع Total	جميعها فوق جامعة University and above	دبلوم أقل من الجامعة Pre: U. Diploma	ثانوية Secondary	إعدادية Preparatory	ابتدائية Primary	يقرأ ويكتب Read & Write	أمية Illiterate	الحالة التعليمية	
										القطاع	القطاع
Government Department		13,828	10,021	1,746	1,854	177	30	0	0	إدارة حكومية	
Government Company/Corporation		9,646	7,252	218	1,601	531	44	0	0	مؤسسة / شركة حكومية	
Mixed		7,030	3,182	510	2,469	662	110	97	0	مختلط	
Private		102,179	48,228	9,520	24,313	10,628	7,731	1,370	389	خاص	
Diplomatic/International/Regional		1,263	763	88	412	0	0	0	0	دبلوماسي / دولي / أقليمي	
Non profit		999	455	44	382	103	0	15	0	غير ربحي	
Domestic		110,693	2,306	966	16,416	44,070	32,929	13,811	165	منازلي	
Total		245,638	72,207	13,122	47,447	56,171	40,844	15,293	554	المجموع	

Not including persons seeking work for the first time

لا يشمل المتطلعات اللاتي لم يسبق لهن العمل



السكان غير القاطنين الشبهين اقتصادياً (١٥ سنة فأكثر) حسب القطاع والمهنة
ECONOMICALLY ACTIVE NON-QATARI POPULATION (15 YEARS & ABOVE)
BY SECTOR & OCCUPATION
2019

Table No. (96)

جدول رقم (٩٦)

المهنة	القطاع	إدارة حكومية Government Department	مؤسسة / شركة حكومية Government Company / Corporation	مختلط Mixed	خاص Private	دبلوماسية / دولي / القنصلي Diplomatic/ International / Regional	غير ربحي Non profit	منزلي Domestic	المجموع Total	Sector
المشروعون وموظفو الإدارة العليا والمديرون	الاختصاصيون	0	2,656	1,379	27,915	499	0	0	32,449	Legislators, Senior Officials And Managers
الفنيون والاختصاصيون المساعون	الكثبية	7,458	10,550	7,950	92,583	88	132	1,439	120,200	Technicians And Associate Professionals
العمال المكتبة	العاملون في الباعة في المحلات التجارية والأسواق	7,276	3,722	7,147	50,906	1,116	883	60	71,110	Clerks
العمال المهرة في الزراعة وصيد الأسماك	العاملون في الحرف وما إليها من المهن	0	0	27	148,249	674	0	20,548	192,824	Service Workers And Shop And Market Sales Workers
العمالون في الحرف وما إليها من المهن	مشغلون في الآلات والمعدات ومجموعها	0	0	27	24,995	0	0	0	25,022	Skilled Agricultural And Fishery Workers
العمالون في الحرف وما إليها من المهن	العمالون في الحرف وما إليها من المهن	176	9,682	7,839	673,185	0	0	15	690,897	Craft And Related Trades Workers
مشغلون في الآلات والمعدات ومجموعها	مشغلون في الآلات والمعدات ومجموعها	147	3,023	7,013	228,137	155	0	58,005	296,480	Plant And Machine Operators And Assemblers
المهنة العادية	المهنة العادية	235	7,029	5,111	293,858	132	15	96,784	403,164	Elementary Occupations
المجموع	المجموع	54,866	55,934	52,192	1,651,951	4,436	4,100	176,956	2,000,435	Total

لا يشمل المتطوعين الذين لم يسبق لهم العمل

Not including persons seeking work for the first time



الدور غير القطريين النشيطين اقتصادياً (١٥ سنة فأكثر) حسب القطاع والمهنة
ECONOMICALLY ACTIVE NON-QATARI MALES (15 YEARS & ABOVE) BY SECTOR & OCCUPATION

2019

Table No. (97)

المهنة	القطاع	إدارة حكومية Government Department	مؤسسة / شركة حكومية Government Company / Corporation	مختلط Mixed	خاص Private	دبلوماسي / دولي / اقليمي Diplomatic/ International / Regional	غير ربحي Non profit	منازلي Domestic	المجموع Total	Sector	Occupation
المشروعون وموظفو الإدارة العليا والمديرون		0	2,509	1,203	24,646	279	0	0	28,637	Legislators, Senior Officials And Managers	
الاختصاصيون		18,730	9,710	8,345	81,891	1,229	2,615	15	122,535	Professionals	
القانون والمختصون المساعدون		5,639	10,195	7,829	87,547	88	44	0	111,342	Technicians And Associate Professionals	
الكتابة		5,335	1,902	3,701	38,241	616	442	60	50,297	Clerks	
العمالون في الخدمات والباعة في المحلات التجارية والأسواق		10,864	2,560	4,685	117,361	674	0	5,356	141,500	Service Workers And Shop And Market Sales Workers	
العمال المهرة في الزراعة وصيد الأسماك		0	0	27	24,995	0	0	0	25,022	Skilled Agricultural And Fishery Workers	
العمالون في الحرف وما إليها من المهن		176	9,682	7,839	672,929	0	0	15	690,641	Craft And Related Trades Workers	
مشغلي الآلات والمعدات ومجموعها		147	3,023	7,013	228,137	155	0	57,480	295,955	Plant And Machine Operators And Assemblers	
المهن العادية		147	6,707	4,520	274,025	132	0	3,337	288,868	Elementary Occupations	
المجموع		41,038	46,288	45,162	1,549,772	3,173	3,101	66,263	1,754,797	Total	

لا يشمل المتطوعين الذين لم يتسبق لهم العمل

جدول رقم (٩٧)



الإناث غير الفئريات النشيطات اقتصادياً (١٥ سنة فأكثر) حسب القطاع والمهنة

ECONOMICALLY ACTIVE NON-QATARI FEMALES (15 YEARS & ABOVE) BY SECTOR & OCCUPATION

2019

Table No. (98)

جدول رقم (٩٨)

القطاع	المهنة	إدارة حكومية Government Department	مؤسسة / شركة حكومية Government Company / Corporation	مختلط Mixed	خاص Private	دبلوماسية / دولي / اقليمي Diplomatic/ International / Regional	غير ربحي Non profit	منازلي Domestic	المجموع Total	Sector	Occupation
المشروعون وموظفو الإدارة العليا والمديرون	0	147	176	3,269	220	0	0	3,812	3,812	Legislators, Senior Officials And Managers	Legislators, Senior Officials And Managers
الاختصاصيون	8,889	3,187	2,358	30,232	543	455	90	45,754	45,754	Professionals	Professionals
القانون والمختصون المساعدون	1,819	355	121	5,036	0	88	1,439	8,858	8,858	Technicians And Associate Professionals	Technicians And Associate Professionals
الكتابة	1,941	1,820	3,446	12,665	500	441	0	20,813	20,813	Clerks	Clerks
العاملون في الخدمات والباعة في المحلات التجارية والأسواق	1,091	3,815	338	30,888	0	0	15,192	51,324	51,324	Service Workers And Shop And Market Sales Workers	Service Workers And Shop And Market Sales Workers
العاملون في الحرف وما إليها من المهن	0	0	0	256	0	0	0	256	256	Craft And Related Trades Workers	Craft And Related Trades Workers
مشغلو الآلات والمعدات ومجموعها	0	0	0	0	0	0	525	525	525	Plant And Machine Operators And Assemblers	Plant And Machine Operators And Assemblers
المهن العادية	88	322	591	19,833	0	15	93,447	114,296	114,296	Elementary Occupations	Elementary Occupations
المجموع	13,828	9,646	7,030	102,179	1,263	999	110,693	245,638	245,638	Total	Total

لا يشمل المتعلقات اللاتي لم يسبق لهن العمل

Not including persons seeking work for the first time



السكان غير النشيطين التشيطين اقتصادياً (١٥ سنة فأكثر) حسب القطاع والنشاط الاقتصادي
ECONOMICALLY ACTIVE NON-QATARI POPULATION (15 YEARS & ABOVE) BY SECTOR & ECONOMIC ACTIVITY
2019

Table No. (99)

جدول رقم (٩٩)

Sector	المجموع Total	منازلي Domestic	غير ربحي Non profit	دبلوماسية / دولي / اقليمي Diplomatic/International/Regional	خاص Private	مختلط Mixed	مؤسسية / شركة حكومية Government Company / Corporation	ادارة حكومية Government Department	القطاع
Agriculture, forestry and fishing	32,135	0	0	0	32,135	0	0	0	الزراعة والصراجة وصيد الأسماك
Mining and quarrying	75,358	0	0	0	39,546	19,011	16,801	0	التعدين واستغلال المحاجر
Manufacturing	153,775	0	0	0	144,997	8,710	68	0	الصناعة التحويلية
Electricity, gas, steam and air conditioning supply	15,882	0	0	0	0	5,725	10,157	0	إمدادات الكهرباء والغاز والبخار وتكييف الهواء
Water supply; sewerage, waste management and remediation activities	7,639	0	0	0	2,294	1,660	3,685	0	إمدادات المياه وأنشطة الصرف وإدارة النفايات ومعالجتها
Construction	880,719	0	0	0	880,675	44	0	0	التشييد
Wholesale and retail trade; repair of motor vehicles and motorcycles	249,503	0	0	0	238,873	10,630	0	0	تجارة الجملة والتجزئة؛ إصلاح المركبات ذات المحركات والسيارات والتراكيب
Transportation and storage	72,665	0	0	0	49,418	2,166	21,066	15	النقل والتخزين
Accommodation and food service activities	71,440	0	0	0	71,204	0	236	0	أنشطة خدمات الإقامة والطعام
Information and communication	11,489	0	0	0	5,257	2,883	2,557	792	المعلومات والاتصالات
Financial and insurance activities	8,907	0	0	0	7,527	984	132	264	الأنشطة المالية وأنشطة التأمين
Real estate activities	10,220	0	0	0	9,898	190	132	0	الأنشطة العقارية
Professional, scientific and technical activities	18,332	0	0	0	17,906	176	250	0	الأنشطة المهنية والعلمية والتقنية
Administrative and support service activities	86,973	0	0	0	86,594	13	366	0	أنشطة الخدمات الإدارية وخدمات الدعم
Public administration and defence; compulsory social security	24,113	0	0	0	0	0	0	24,113	الإدارة العامة والدفاع؛ والضمان الاجتماعي الإلزامي
Education	39,955	0	0	0	28,659	0	44	11,252	التعليم
Human health and social work activities	37,117	0	0	0	22,009	0	396	14,712	الأنشطة في مجال صحة الإنسان والعمل الاجتماعي
Arts, entertainment and recreation	4,442	0	44	0	1,780	0	44	2,574	الفنون والترفيه والتسليية
Other service activities	18,379	0	4,056	0	13,179	0	0	1,144	أنشطة الخدمات الأخرى
Activities of households as employers; undifferentiated goods- and services-producing activities of households for own use	176,956	176,956	0	0	0	0	0	0	أنشطة الأسر المعيشية التي تستخدم أفراداً؛ والأنشطة المنزلية غير معيّنة
Activities of extraterritorial organizations and bodies	4,436	0	0	4,436	0	0	0	0	أنشطة المنظمات والهيئات غير الخاضعة للولاية القطرية الوطنية
Total	2,000,435	176,956	4,100	4,436	1,651,951	52,192	55,934	54,866	المجموع

Not including persons seeking work for the first time

لا يشمل المتقدمين الذين لم يسبق لهم العمل



النور غير القطريين النشيطين اقتصادياً (١٥ سنة فأكثر) حسب القطاع والنشاط الاقتصادي
ECONOMICALLY ACTIVE NON-QATARI MALES (15 YEARS & ABOVE) BY SECTOR & ECONOMIC ACTIVITY
2019

Table No. (100)

جدول رقم (١٠٠)

Sector	المجموع Total	منازلي Domestic	غير ربحي Non profit	دبلوماسي / دولي / اقليمي Diplomatic/International/Regional	خاص Private	مختلط Mixed	مؤسسية / شركة حكومية Government Company / Corporation	إدارة حكومية Government Department	القطاع
Agriculture, forestry and fishing	32,135	0	0	0	32,135	0	0	0	الزراعة والحدائق ومصيد الأسماك
Mining and quarrying	70,647	0	0	0	39,267	16,883	14,497	0	التعدين واستغلال المحاجر
Manufacturing	151,747	0	0	0	143,057	8,622	68	0	الصناعة التحويلية
Electricity, gas, steam and air conditioning supply	14,534	0	0	0	0	4,905	9,629	0	إمدادات الكهرباء والغاز والبخار وتكييف الهواء
Water supply; sewerage, waste management and remediation activities	6,670	0	0	0	2,294	1,087	3,289	0	إمدادات المياه وأنشطة الصرف وإدارة النفايات ومعالجتها
Construction	875,366	0	0	0	875,322	44	0	0	التشييد
Wholesale and retail trade; repair of motor vehicles and motorcycles	225,245	0	0	0	216,878	8,367	0	0	تجارة الجملة والتجزئة؛ إصلاح المركبات ذات المحركات والسيارات الترفيهية
Transportation and storage	64,118	0	0	0	46,519	2,078	15,521	0	النقل والتخزين
Accommodation and food service activities	53,484	0	0	0	53,471	0	13	0	أنشطة خدمات الإقامة والطعام
Information and communication	9,802	0	0	0	4,953	1,988	2,069	792	المعلومات والاتصالات
Financial and insurance activities	6,385	0	0	0	5,211	822	88	264	الأنشطة المالية وأنشطة التأمين
Real estate activities	9,516	0	0	0	9,194	190	132	0	الأنشطة العقارية
Professional, scientific and technical activities	16,284	0	0	0	15,917	176	191	0	الأنشطة المهنية والعلمية والتقنية
Administrative and support service activities	77,214	0	0	0	76,907	0	307	0	أنشطة الخدمات الإدارية وخدمات الدعم
Public administration and defence; compulsory social security	22,199	0	0	0	0	0	0	22,199	الإدارة العامة والدفاع؛ والضمان الاجتماعي الإلزامي
Education	15,788	0	0	0	9,709	0	44	6,035	التعليم
Human health and social work activities	19,197	0	0	0	10,418	0	396	8,383	الأنشطة في مجال صحة الإنسان والعمل الاجتماعي
Arts, entertainment and recreation	3,820	0	0	0	1,555	0	44	2,221	الفنون والترفيه والتسلية
Other service activities	11,210	0	3,101	0	6,965	0	0	1,144	أنشطة الخدمات الأخرى
Activities of households as employers; unincorporated goods- and services-producing activities of households for own use	66,263	66,263	0	0	0	0	0	0	أنشطة الأسر المعيشية التي تستخدم أفراداً؛ وأنشطة الأسر المعيشية في إنتاج سلع وخدمات غير معنونة لاستعمالها الخاص
Activities of extraterritorial organizations and bodies	3,173	0	0	3,173	0	0	0	0	أنشطة المنظمات والهياكل غير الخاضعة للولاية القضائية الوطنية
Total	1,754,797	66,263	3,101	3,173	1,549,772	45,162	46,288	41,038	المجموع

Not including persons seeking work for the first time

لا يشمل المتقدمين الذين لم يسبق لهم العمل



الإناث غير الفعليات النشيطات اقتصادياً (١٥ سنة فأكثر) حسب القطاع والنشاط الاقتصادي
ECONOMICALLY ACTIVE NON-QATARI FEMALES (15 YEARS & ABOVE) BY SECTOR & ECONOMIC ACTIVITY
2019

جدول رقم (١٠١)

Table No. (101)

Sector	المجموع Total	منازلي Domestic	غير ربحي Non profit	دبلوماسي / دولي / اقليمي / International/Diplomatic/Regional	خاص Private	مختلط Mixed	مؤسسة / شركة حكومية Government Company / Corporation	إدارة حكومية Government Department	القطاع
Mining and quarrying	4,711	0	0	0	279	2,128	2,304	0	التعدين واستغلال المحاجر
Manufacturing	2,028	0	0	0	1,940	88	0	0	الصناعة التحويلية
Electricity, gas, steam and air conditioning supply	1,348	0	0	0	0	820	528	0	إمدادات الكهرباء والغاز والبخار وتكييف الهواء
Water supply, sewerage, waste management and remediation activities	969	0	0	0	0	573	396	0	إمدادات المياه وأنشطة الصرف وإدارة القمامات ومعالجتها
Construction	5,353	0	0	0	5,353	0	0	0	التشييد
Wholesale and retail trade; repair of motor vehicles and motorcycles	24,258	0	0	0	21,995	2,263	0	0	تجارة الجملة والتجزئة؛ إصلاح المركبات ذات المحركات والدراجات النارية
Transportation and storage	8,547	0	0	0	2,899	88	5,545	15	النقل والتخزين
Accommodation and food service activities	17,956	0	0	0	17,733	0	223	0	أنشطة خدمات الإقامة والطعام
Information and communication	1,687	0	0	0	304	895	488	0	المعلومات والاتصالات
Financial and insurance activities	2,522	0	0	0	2,316	162	44	0	الأنشطة المالية والأنشطة التأمين
Real estate activities	704	0	0	0	704	0	0	0	الأنشطة العقارية
Professional, scientific and technical activities	2,048	0	0	0	1,989	0	59	0	الأنشطة المهنية والعلمية والتقنية
Administrative and support service activities	9,759	0	0	0	9,687	13	59	0	أنشطة الخدمات الإدارية وخدمات الدعم
Public administration and defence; compulsory social security	1,914	0	0	0	0	0	0	1,914	الإدارة العامة والدفاع؛ والضمان الاجتماعي، الإلزامي
Education	24,167	0	0	0	18,950	0	0	5,217	التعليم
Human health and social work activities	17,920	0	0	0	11,591	0	0	6,329	الأنشطة في مجال صحة الإنسان والعمل الاجتماعي
Arts, entertainment and recreation	622	0	44	0	225	0	0	353	الفنون والترفيه والتسلية
Other service activities	7,169	0	955	0	6,214	0	0	0	أنشطة الخدمات الأخرى
Activities of households as employers; undifferentiated goods- and services-producing activities of households for own use	110,693	110,693	0	0	0	0	0	0	أنشطة الأئسر المعيشية التي تستخدم أفراداً؛ وأنشطة الأئسر المعيشية في إنتاج سلع وخدمات غير مؤنزة لاستعمالها الخاص
Activities of extraterritorial organizations and bodies	1,263	0	0	1,263	0	0	0	0	أنشطة المنظمات والهيئات غير الخاضعة للسيادة الاقتصادية الوطنية
Total	245,638	110,693	999	1,263	102,179	7,030	9,646	13,828	المجموع

Not including persons seeking work for the first time

لا يشمل المتطلقات اللاتي لم يسبق لهن العمل

Chapter Three **الفصل الثالث**

Unemployed population **السكان المتعطلون**





المتعلمون (١٥ سنة فأكثر) حسب الجنسية والنوع والحالة التعليمية

UNEMPLOYED (15 YEARS & ABOVE) BY NATIONALITY, GENDER & EDUCATIONAL STATUS

2019

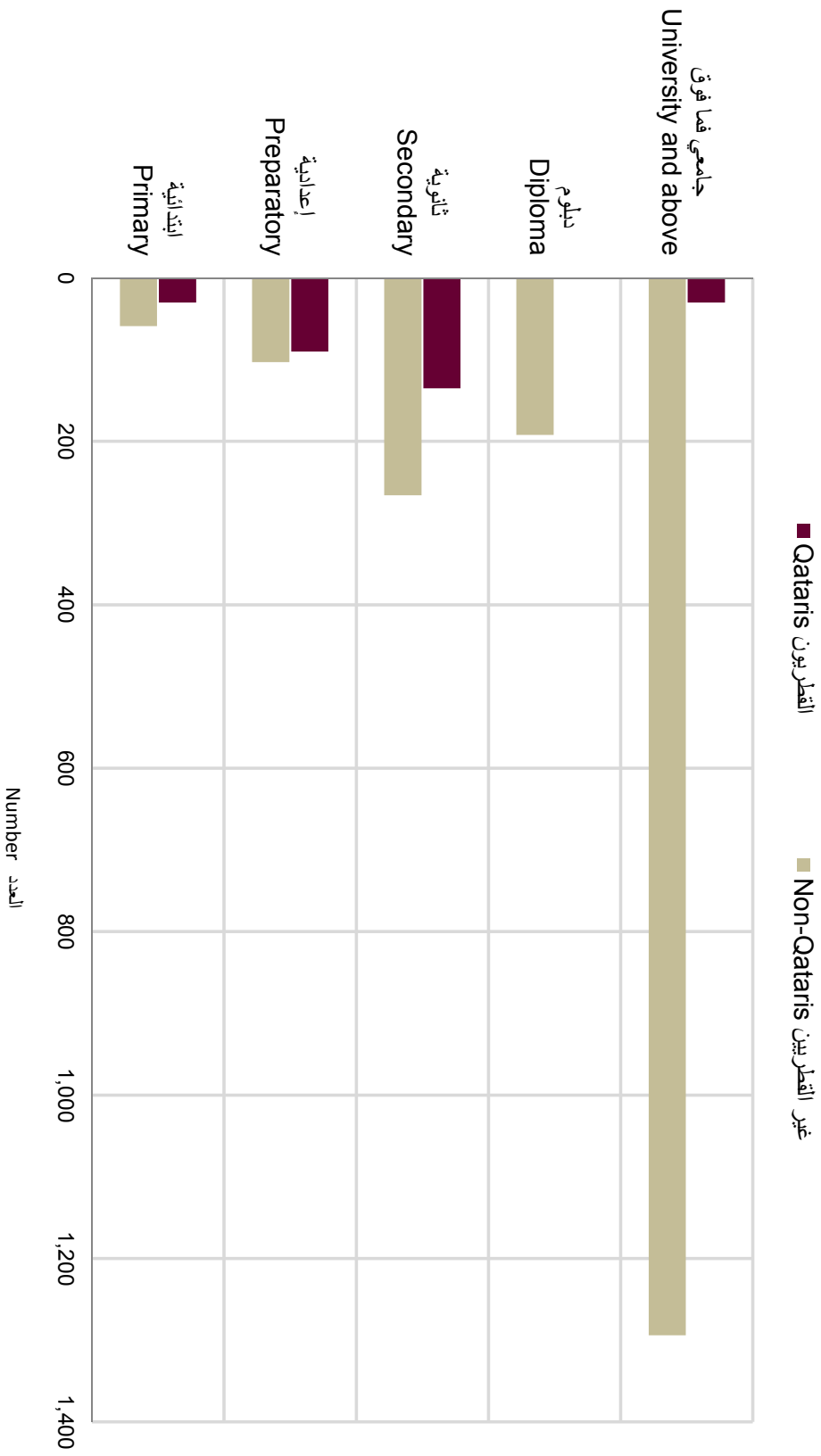
Table No. (102)

Nationality & Gender	المجموع Total			غير قطريين Non-Qatari			قطريون Qatari			الجنسية والنوع الحالة التعليمية
	المجموع Total	إناث Females	ذكور Males	المجموع Total	إناث Females	ذكور Males	المجموع Total	إناث Females	ذكور Males	
Primary	89	15	74	59	0	59	30	15	15	ابتدائية
Preparatory	193	133	60	103	88	15	90	45	45	إعدادية
Secondary	401	237	164	266	162	104	135	75	60	ثانوية
Diploma	192	162	30	192	162	30	0	0	0	دبلوم
University and above	1,324	706	618	1,294	676	618	30	30	0	جامعي فما فوق
Total	2,199	1,253	946	1,914	1,088	826	285	165	120	المجموع

جدول رقم (١٠٢)



المتطلون (هـ ١ سنة فأكثر) حسب الجنسية والحالة التعليمية
UNEMPLOYED (15 YEARS & ABOVE) BY NATIONALITY & EDUCATIONAL STATUS
2019



شكل رقم (14) Graph No. (14)



المتعمطون (١٥ سنة فأكثر) حسب الجنسية والنوع والفئات العمرية

UNEMPLOYED (15 YEARS & ABOVE) BY NATIONALITY, GENDER & AGE GROUP

2019

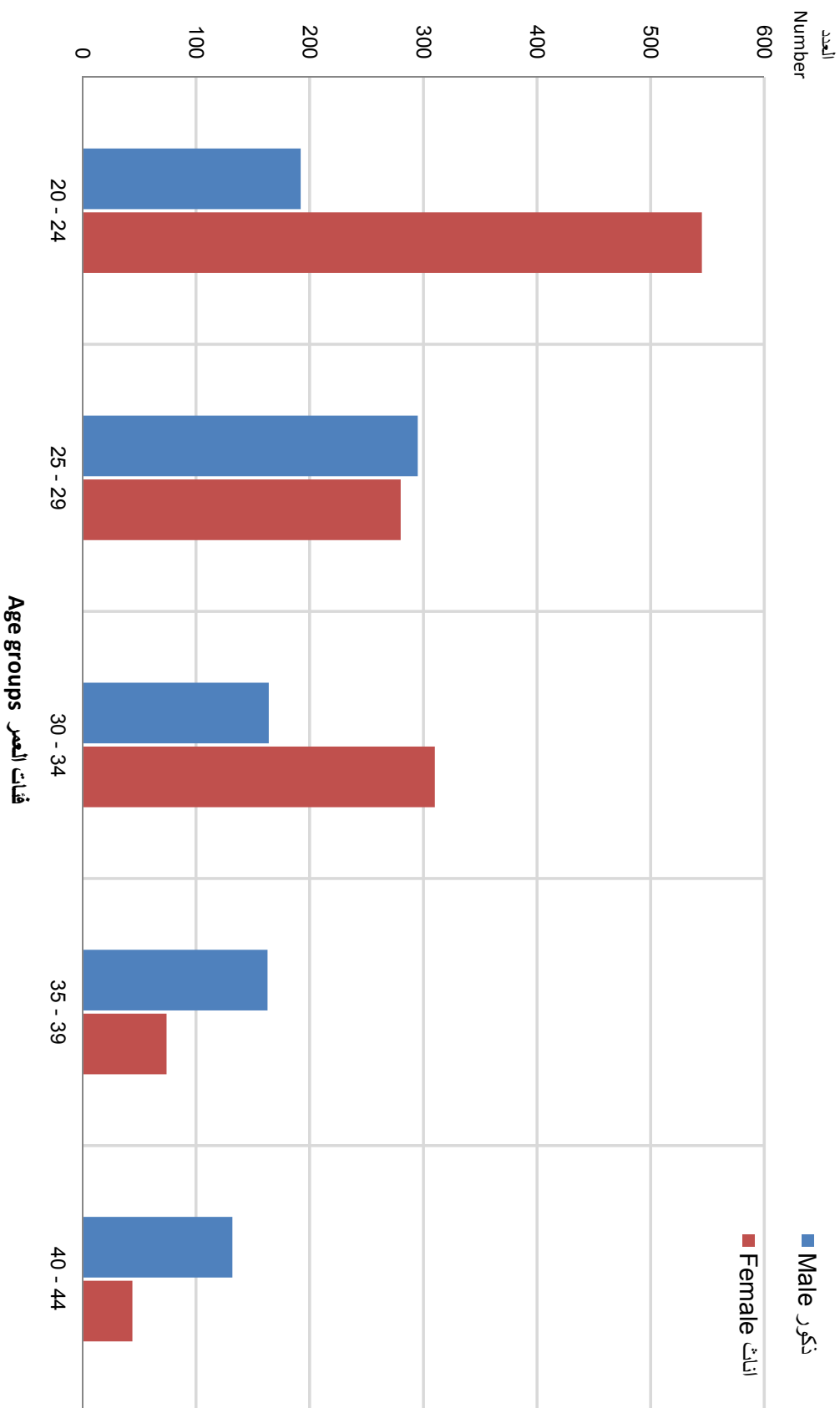
Table No. (103)

جدول رقم (١٠٣)

Nationality & Gender Age Group	المجموع Total			غير قطريين Non-Qatari			قطريون Qatari			الجنسية والنوع فئات العمر
	المجموع Total	إناث Females	ذكور Males	المجموع Total	إناث Females	ذكور Males	المجموع Total	إناث Females	ذكور Males	
15 - 19	0	0	0	0	0	0	0	0	0	١٩ - ١٥
20 - 24	737	545	192	662	500	162	75	45	30	٢٤ - ٢٠
25 - 29	575	280	295	515	235	280	60	45	15	٢٩ - ٢٥
30 - 34	474	310	164	399	265	134	75	45	30	٣٤ - ٣٠
35 - 39	237	74	163	162	44	118	75	30	45	٣٩ - ٣٥
40 - 44	176	44	132	176	44	132	0	0	0	٤٤ - ٤٠
45+	0	0	0	0	0	0	0	0	0	٤٥+
Total	2,199	1,253	946	1,914	1,088	826	285	165	120	المجموع



المتعطلون (15 سنة فأكثر) حسب النوع وفئات العمر
UNEMPLOYED (15 YEARS & ABOVE) BY GENDER & AGE GROUPS
2019



شكل رقم (15) Graph No.



المتمطلون (١٥ سنة فأكثر) حسب الجنسية والنوع وإجراءات البحث عن عمل
UNEMPLOYED (15 YEARS & ABOVE) BY NATIONALITY, GENDER & METHODS OF EMPLOYMENT SEARCH
2019

Table No. (104)

جدول رقم (١٠٤)

Nationality & Gender	المجموع Total			غير قطريين Non-Qatari			قطريون Qatari			الجنسية والنوع
	مجموع التكرارات No. Of Repetition Total	عدد تكرار الإناث No. Of Repetition Females	عدد تكرار الذكور No. Of Repetition Males	مجموع التكرارات No. Of Repetition Total	عدد تكرار الإناث No. Of Repetition Females	عدد تكرار الذكور No. Of Repetition Males	مجموع التكرارات No. Of Repetition Total	عدد تكرار الإناث No. Of Repetition Females	عدد تكرار الذكور No. Of Repetition Males	
Registration At The Labour Dept.	180	90	90	0	0	0	180	90	90	التسجيل في إدارة العمل
Follow-up With Office Where Registered	650	354	296	530	294	236	120	60	60	متابعة المكتب الذي سجل فيه سابقا
Application To Employers	1,164	839	325	1,089	779	310	75	60	15	التقدم بطلب لأرباب العمل
Contact With Relatives And Friends	738	427	311	618	352	266	120	75	45	الاتصال بالأقرب والمعارف
Advertising In Daily Newspapers	780	441	339	780	441	339	0	0	0	الإعلان بالصحف
Other Methods	221	74	147	191	44	147	30	30	0	إجراءات أخرى
No steps taken during the last month	238	178	60	178	133	45	60	45	15	لم يتخذ أي إجراءات خلال الشهر السابق للمسح
Total of Repetitions	3,971	2,403	1,568	3,386	2,043	1,343	585	360	225	مجموع التكرارات
Total of Persons	2,199	1,253	946	1,914	1,088	826	285	165	120	مجموع الأفراد

Repetition : Means every person has a maximum of three choices

Employment search includes search for paid employment or self employment.

التكرار : يعني ان لكل فرد ثلاثة اختيارات كحد اعلى
البحث عن عمل يشمل العمل بأجر أو العمل لحسابه



المتعطلون (١٥ سنة فأكثر) الذين لم يتخذوا أي إجراء للبحث عن عمل حسب الجنسية والنوع والسبب
**UNEMPLOYED (15 YEARS & ABOVE) WHO DID NOT TAKE ANY STEPS
 TO SEEK EMPLOYMENT BY NATIONALITY , GENDER & REASON**
 2019

Table No. (105)

Nationality & Gender	المجموع Total		غير قطريين Non-Qatari		قطريون Qatari		الجنسية والنوع
	مجموع التكرارات No. Of Repetition Total	عدد تكرار الإناث No. Of Repetition Females	عدد تكرار الذكور No. Of Repetition Males	مجموع التكرارات No. Of Repetition Total	عدد تكرار الإناث No. Of Repetition Females	عدد تكرار الذكور No. Of Repetition Males	
Reasons for not Seeking Employment							الجنسية والنوع
Took Steps Last Month And Waiting For Reply	163	163	0	133	133	0	السبب عدم البحث عن عمل
Discouraged To Find Work	89	89	0	89	89	0	اتخاذ إجراء قبل الشهر الماضي وفي انتظار النتيجة
Lack Of Necessary Training And Experience	15	15	0	15	15	0	انقضاء أجل من اجراء فرصة عمل
Not Believing In Availability Of Suitable Work	74	74	0	74	74	0	نقص التدريب والخبرة اللازمة
Lack Of Adequate Qualifications	75	15	60	45	0	45	نقص الموهب الطمى المناسب
Family Responsibilities	44	44	0	44	44	0	الإعتقاد بعدم وجود العمل المناسب
Total of Repetitions	460	400	60	400	355	45	مستويات عالية
Total of Persons	2,199	1,253	946	1,914	1,088	826	مجموع التكرارات
<p>Repetition : Means every person has a maximum of three choices Employment search includes search for paid employment or self employment.</p>							
							التكرار : يعنى ان لكل فرد ثلاثة اختيارات كحد أعلى
							البحث عن عمل يشمل العمل بأجر أو العمل لحسابه

جدول رقم (١٠٥)



المتعلمون القطريون (١٥ سنة فأكثر) الحاصلون على الثانوية حسب النوع والإلتحاق بدورات تدريبية
UNEMPLOYED QATARIS (15 YEARS & ABOVE) WITH SECONDARY EDUCATION
BY GENDER & TRAINING PROGRAM ATTENDANCE
2019

Table No. (106)

جدول رقم (١٠٦)

التدريب Training Program Attendance	النوع Gender	المجموع Total	إناث Females	ذكور Males	الإلتحاق بدورات تدريبية التحق	لم يلتحق المجموع
التحق Attended		60	15	45	التحق	
لم يلتحق Not Attended		75	60	15	لم يلتحق	المجموع
		135	75	60		



المتعلمون القطريون (١٥ سنة فأكثر) الحاصلون على الثانوية الذين التحقوا بدورات تدريبية
 حسب النوع ونوع الدورة
 UNEMPLOYED QATARIS (15 YEARS & ABOVE) WITH SECONDARY EDUCATION
 WHO ATTENDED TRAINING PROGRAMS BY GENDER & TYPE OF TRAINING
 2019

جدول رقم (١٠٧)

Type of Training	Gender	مجموع التكرارات No. of repetition Total	عدد تكرارات الإناث No. of Repetition Females	عدد تكرارات الذكور No. of Repetition Males	النوع
English Language		45	15	30	لغة انجليزية
Computer		45	15	30	حاسب آلي
Other		15	15	0	أخرى
Total Repetitions		105	45	60	مجموع التكرارات
Total Persons		60	15	45	مجموع الأفراد

التكرار : Means every person has a maximum of three choices

التكرار : يعني ان لكل فرد ثلاثة اختيارات كحد اعلى



المتطلون الفطريون (١٥ سنة فأكثر) دون الثانوية حسب النوع واستعدادهم للتدريب في المجال الحرفي
UNEMPLOYED QATARIS (15 YEARS & ABOVE) LESS THAN SECONDARY
BY GENDER & READINESS TO TRAIN FOR CRAFT WORK
2019

Table No. (108)

جدول رقم (١٠٨)

النوع	ذكور Males	إناث Females	المجموع Total	النوع
المتطلون الفطريون (١٥ سنة فأكثر) دون الثانوية حسب النوع واستعدادهم للتدريب في المجال الحرفي	15	15	30	مستعد
غير مستعد	45	45	90	غير مستعد
Total	60	60	120	المجموع



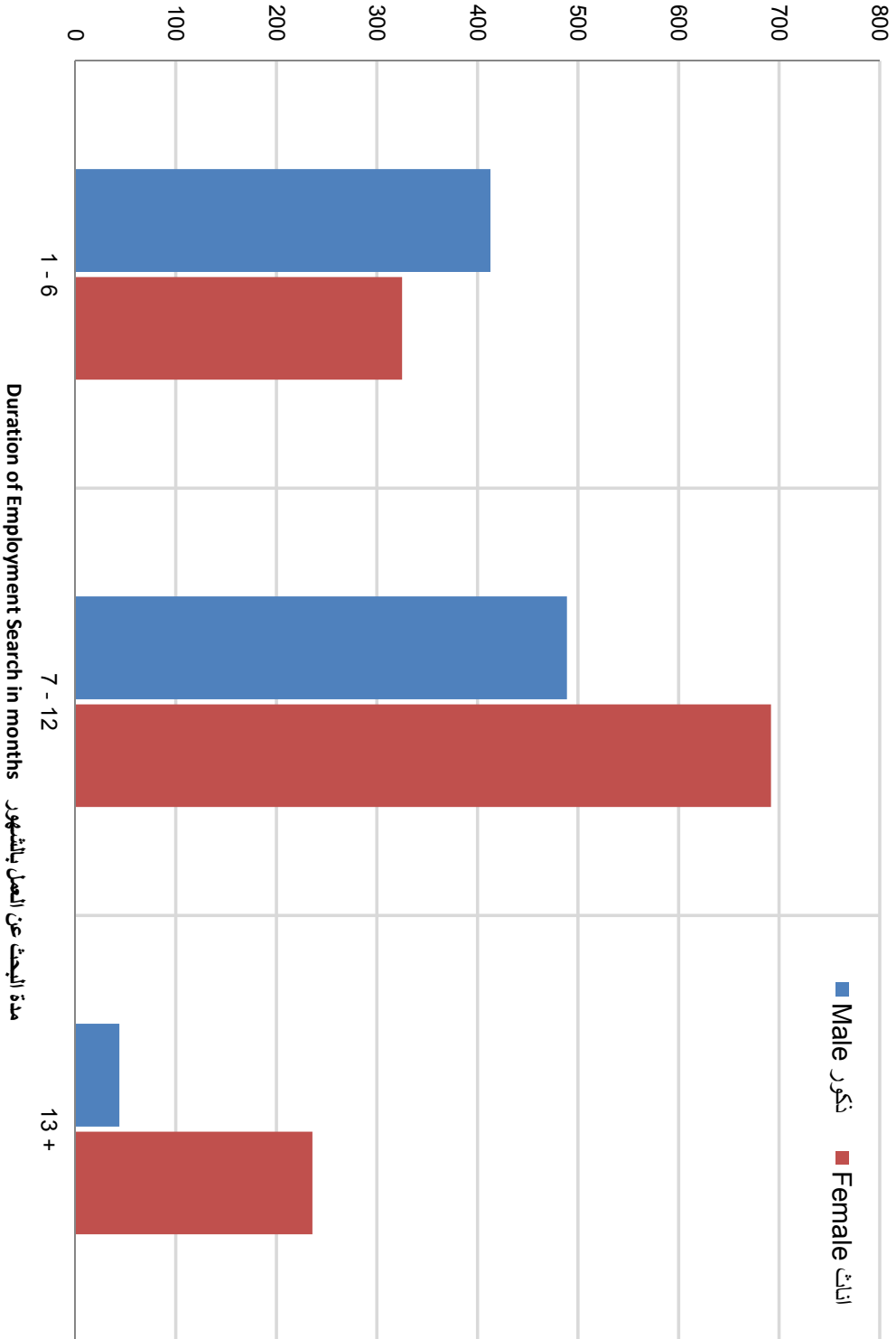
المتعطلون (١٥ سنة فأكثر) حسب الجنسية والنوع ومدة البحث عن العمل بالشهور
**UNEMPLOYED (15 YEARS & ABOVE) BY NATIONALITY, GENDER & DURATION
 OF EMPLOYMENT SEARCH IN MONTHS**
 2019

جدول رقم (١٠٩)

Nationality & Gender	المجموع Total		غير قطريين Non-Qatari		قطريون Qatari		الجنسية والنوع مدة البحث عن العمل بالشهور			
	المجموع Total	إناث Females	ذكور Males	المجموع Total	إناث Females	ذكور Males				
	المجموع Total	إناث Females	ذكور Males	المجموع Total	إناث Females	ذكور Males				
01 - 06	738	325	413	558	220	338	180	105	75	٦ - ١
07 - 12	1,181	692	489	1,076	632	444	105	60	45	١٢ - ٧
13 +	280	236	44	280	236	44	0	0	0	+١٣
Total	2,199	1,253	946	1,914	1,088	826	285	165	120	المجموع



المتعطلون (15 سنة فأكثر) حسب النوع ومدة البحث عن العمل بالشهور
UNEMPLOYED (15 YEARS & ABOVE) BY GENDER & DURATION
OF EMPLOYMENT SEARCH IN MONTHS
2019



شكل رقم (16) Graph No. (16)



المتعطلون (١٥ سنة فأكثر) حسب الجنسية والنوع وأسباب التمتع
UNEMPLOYED (15 YEARS & ABOVE) BY NATIONALITY, GENDER & REASONS OF UNEMPLOYMENT
2019

جدول رقم (١١٠)

Nationality & Gender	المجموع Total			غير قطريين Non-Qatari			قطريون Qatari			الجنسية والنوع
	مجموع التكرارات No. of repetition Total	عدد تكرارات الإناث No. of Repetition Females	عدد تكرارات الذكور No. of Repetition Males	مجموع التكرارات No. of repetition Total	عدد تكرارات الإناث No. of Repetition Females	عدد تكرارات الذكور No. of Repetition Males	مجموع التكرارات No. of repetition Total	عدد تكرارات الإناث No. of Repetition Females	عدد تكرارات الذكور No. of Repetition Males	
Lack Of Job Opportunities	633	427	206	633	427	206	0	0	0	قلة فرص العمل
Discharged	279	220	59	279	220	59	0	0	0	استبقاء من جهة العمل
Lack Of Experience	840	427	413	705	352	353	135	75	60	نقص الخبرة
Low Wage	250	220	30	250	220	30	0	0	0	قلة الأجر
Search For A Better Job	663	207	456	528	132	396	135	75	60	البحث عن عمل أفضل
Lack Of Suitable Work	430	295	135	310	235	75	120	60	60	عدم وجود العمل المناسب
Lack Of Adequate Academic Qualifications	297	104	193	207	44	163	90	60	30	عدم وجود مؤهلات علمية مناسبة
Others	325	280	45	325	280	45	0	0	0	أخرى
Total Repetitions	3,717	2,180	1,537	3,237	1,910	1,327	480	270	210	مجموع التكرارات
Total Persons	2,199	1,253	946	1,914	1,088	826	285	165	120	مجموع الأفراد

التكرار : يعنى ان لكل فرد ثلاثة الخيارات كحد أعلى



المتطلون القطريون (١٥ سنة فأكثر) حسب النوع والحصول على عرض للعمل بالقطاع الخاص
**UNEMPLOYED QATARIS (15 YEARS & ABOVE) BY GENDER
 & WHETHER OFFERED WORK IN PRIVATE SECTOR**
 2019

Table No. (111)

النوع	ذكور Males	إناث Females	المجموع Total	النوع
العرض للعمل في القطاع الخاص	75	60	135	عرض عليهم
العرض للعمل في القطاع الخاص	45	105	150	لم يعرض عليهم
المجموع	120	165	285	المجموع



المتعطلون القطريون (١٥ سنة فأكثر) حسب النوع والرضية للعمل في القطاع الخاص
UNEMPLOYED QATARIS (15 YEARS & ABOVE) BY GENDER & WILLINGNESS
TO WORK IN PRIVATE SECTOR
2019

Table No. (112)

جدول رقم (١١٢)

النوع	ذكور Males	إناث Females	المجموع Total	النوع
الرضية للعمل في القطاع الخاص	45	60	105	راغب
	75	105	180	غير راغب
	120	165	285	المجموع



المتعلمون القطريون (١٥ سنة فأكثر) الحاصلون على الثانوية الذين التحقوا بدورات تدريبية
غير الراغبين بالعمل في القطاع الخاص حسب النوع وأسباب عدم الرغبة

**UNEMPLOYED QATARIS (15 YEARS & ABOVE) WITH SECONDARY EDUCATION
WHO HAVE ATTENDED TRAINING COURSES NOT WILLING TO WORK
IN THE PRIVATE SECTOR BY GENDER & REASONS**

2019

Table No. (113)

جدول رقم (١١٣)

Reasons	النسبة Percentage	مجموع التكرارات No. of Repetition Total	النسبة Percentage	عدد تكرارات الإناث No. of Repetition Females	النسبة Percentage	عدد تكرارات الذكور No. of Repetition Males	النوع الأسباب
Working Reasons							أسباب العمل
Low Wage	50.0	30	100.0	15	33.3	15	قلة الأجر
Hours Of Work	25.0	15	0.0	0	33.3	15	ساعات الدوام
Days of Work	25.0	15	0.0	0	33.3	15	أيام العمل
Total Repetitions	100	60	100	15	100	45	مجموع التكرارات
Total Persons of Unemployed Qataris with Secondary Education who Have attend training courses		60		15		45	مجموع الأفراد المتعلمون القطريون الحاصلون على الثانوية العامية والتحقوا بدورات تدريبية

Repetition : Means every person has a maximum of three choice

التكرار : يعني ان لكل فرد ثلاثة اختيارات كحد أعلى

Chapter Four **الفصل الرابع**

Economically Inactive **السكان غير النشيطين** Population **اقتصادياً**





السكان غير النشيطين اقتصادياً (١٥ سنة فأكثر) حسب الجنسية والنوع والحالة التعليمية
**ECONOMICALLY INACTIVE POPULATION (15 YEARS & ABOVE) BY NATIONALITY,
 GENDER & EDUCATIONAL STATUS**
 2019

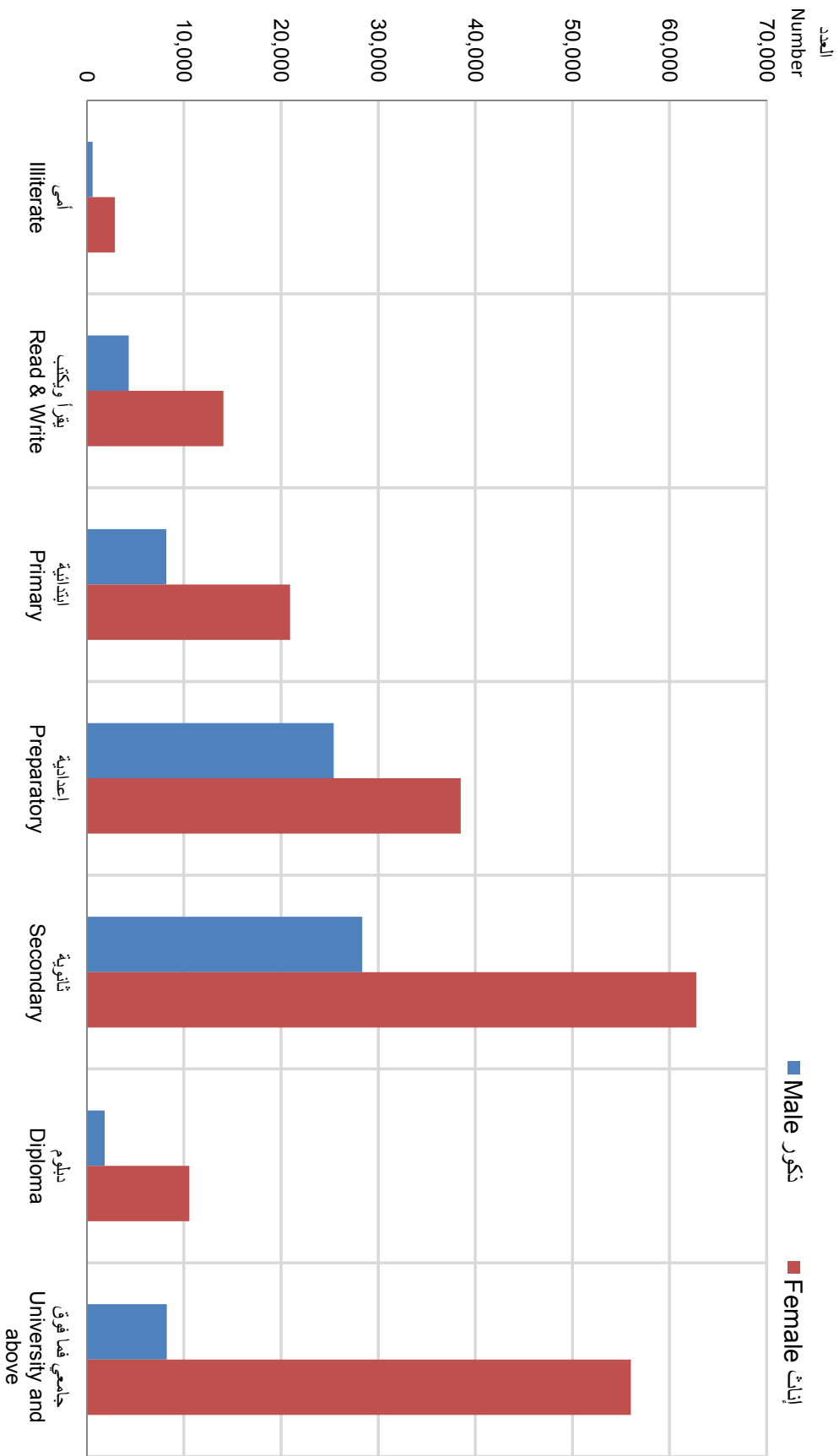
Table No. (114)

جدول رقم (١١٤)

Nationality & Gender	المجموع Total		غير قطريين Non-Qatari		قطريون Qatari		الجنسية والنوع	الحالة التعليمية		
	المجموع Total	إناث Females	ذكور Males	المجموع Total	إناث Females	ذكور Males				
Illiterate	3,490	2,894	596	1,180	1,004	176	2,310	1,890	420	أمية
Read & Write	18,391	14,077	4,314	9,539	8,555	984	8,852	5,522	3,330	يقرأ ويكتب
Primary	29,110	20,929	8,181	19,335	14,323	5,012	9,775	6,606	3,169	ابتدائية
Preparatory	63,904	38,487	25,417	38,756	22,739	16,017	25,148	15,748	9,400	إعدادية
Secondary	91,114	62,745	28,369	64,343	46,452	17,891	26,771	16,293	10,478	ثانوية
Diploma	12,414	10,562	1,852	7,582	7,052	530	4,832	3,510	1,322	دبلوم
University and above	64,273	56,024	8,249	44,222	40,211	4,011	20,051	15,813	4,238	جامعي فما فوق
Total	282,696	205,718	76,978	184,957	140,336	44,621	97,739	65,382	32,357	المجموع



السكان غير النشيطين اقتصادياً (15 سنة فأكثر) حسب النوع والحالة التعليمية
**ECONOMICALLY INACTIVE POPULATION (15 YEARS & ABOVE) BY
 GENDER & EDUCATIONAL STATUS**
 2019



شكل رقم (17) Graph No.



السكان غير النشيطين اقتصادياً (١٥ سنة فأكثر) حسب الجنسية والنوع والفئات العمرية
ECONOMICALLY INACTIVE POPULATION (15 YEARS & ABOVE)
BY NATIONALITY, GENDER & AGE GROUP
2019

Table No. (115)

جدول رقم (١١٥)

Nationality & Gender Age Groups	المجموع Total			غير قطريين Non-Qatari			قطريون Qatari			الجنسية والنوع فئات العمر
	المجموع Total	إناث Females	ذكور Males	المجموع Total	إناث Females	ذكور Males	المجموع Total	إناث Females	ذكور Males	
15 - 19	78,191	38,454	39,737	51,426	24,102	27,324	26,765	14,352	12,413	١٩ - ١٥
20 - 24	39,718	22,489	17,229	21,736	10,447	11,289	17,982	12,042	5,940	٢٤ - ٢٠
25 - 29	21,287	18,404	2,883	15,628	13,705	1,923	5,659	4,699	960	٢٩ - ٢٥
30 - 34	27,252	27,013	239	22,343	22,239	104	4,909	4,774	135	٣٤ - ٣٠
35 - 39	21,575	20,996	579	19,338	18,849	489	2,237	2,147	90	٣٩ - ٣٥
40 - 44	23,159	22,816	343	19,602	19,499	103	3,557	3,317	240	٤٤ - ٤٠
45 - 49	15,538	14,805	733	11,622	11,371	251	3,916	3,434	482	٤٩ - ٤٥
50 - 54	15,497	14,495	1,002	9,446	9,166	280	6,051	5,329	722	٥٤ - ٥٠
55 - 59	12,479	10,183	2,296	5,580	5,255	325	6,899	4,928	1,971	٥٩ - ٥٥
60 - 64	11,644	8,185	3,459	3,345	2,933	412	8,299	5,252	3,047	٦٤ - ٦٠
65 +	16,356	7,878	8,478	4,891	2,770	2,121	11,465	5,108	6,357	+ ٦٥
Total	282,696	205,718	76,978	184,957	140,336	44,621	97,739	65,382	32,357	المجموع



العدد

Number

45,000

35,000

30,000

25,000

20,000

15,000

10,000

5,000

0

15 - 19

20 - 24

25 - 29

30 - 34

35 - 39

40 - 44

45 - 49

50 - 54

55 - 59

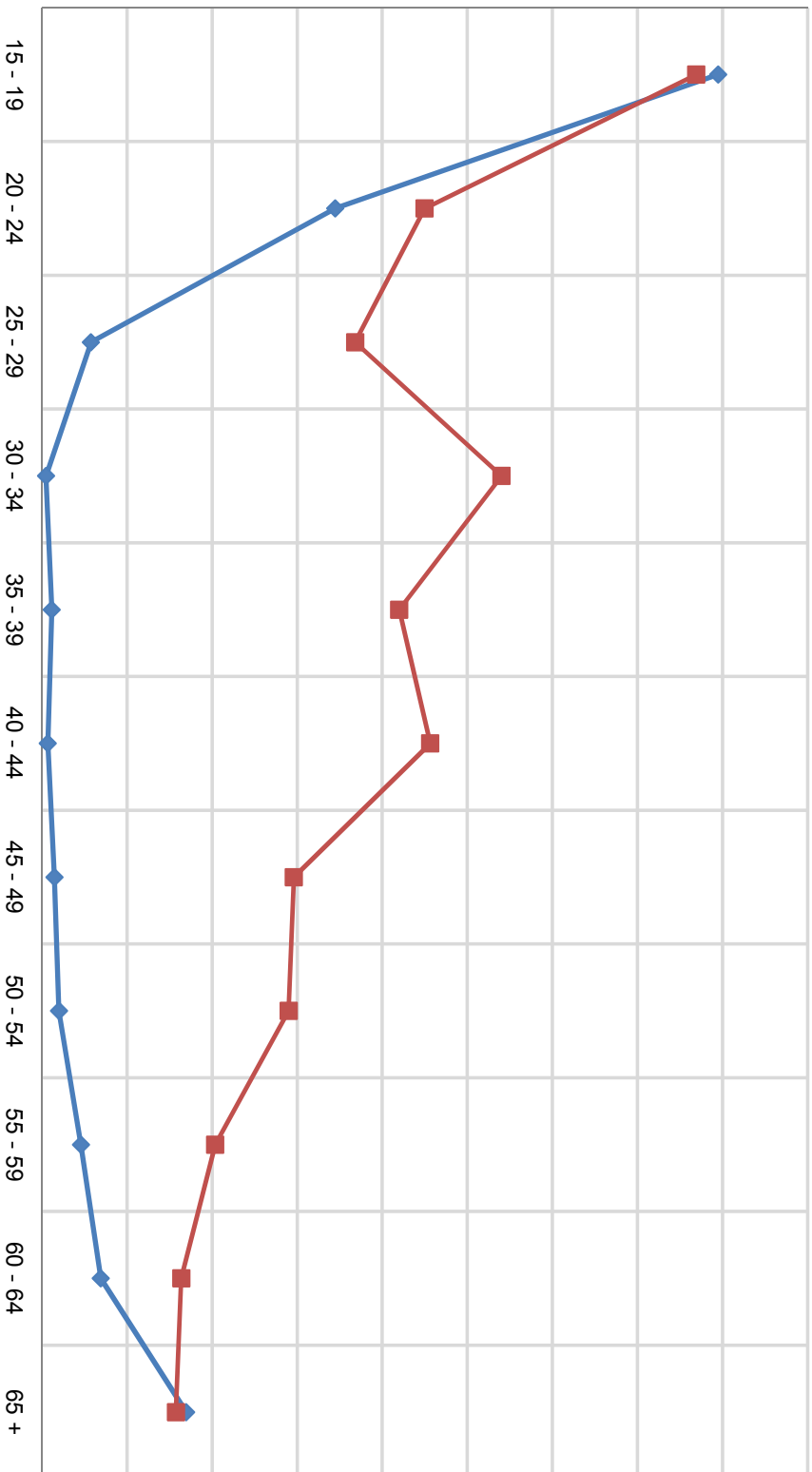
60 - 64

65 +

◆ ذكر Male

■ إناث Female

السكان غير النشيطين اقتصادياً (15 سنة فأكثر) حسب النوع والفتات العمرية
ECONOMICALLY INACTIVE POPULATION (15 YEARS & ABOVE)
BY GENDER & AGE GROUP
2019



شكل رقم (18) Graph No.



السكان غير النشيطين اقتصادياً (١٥ سنة فأكثر) حسب الجنسية والنوع والحالة الزواجية
ECONOMICALLY INACTIVE POPULATION (15 YEARS & ABOVE)
BY NATIONALITY, GENDER & MARITAL STATUS

2019

Table No. (116)

Nationality & Gender	المجموع Total		غير قطريين Non-Qatari		قطريون Qatari		الجنسية والنوع الحالة الزواجية			
	المجموع Total	إناث Females	ذكور Males	المجموع Total	إناث Females	ذكور Males				
Never Married	121,942	62,535	59,407	75,556	35,087	40,469	46,386	27,448	18,938	لم يسبق له الزواج
Married	150,731	134,072	16,659	106,614	102,697	3,917	44,117	31,375	12,742	متزوج
Divorced	1,839	1,615	224	309	265	44	1,530	1,350	180	مطلق
Widowed	8,184	7,496	688	2,478	2,287	191	5,706	5,209	497	أرمل
Total	282,696	205,718	76,978	184,957	140,336	44,621	97,739	65,382	32,357	المجموع

جدول رقم (١١٦)

Annex (A) الملحق (أ)

Methodology of Survey المنهجية المتبعة في المسح



1- Sample Design

١- تصميم العينة

As other countries in the region, Qatar has two particularities in respect to its population and its housing arrangement. These have important bearing on the sample design of labour force surveys as well as other types of household surveys. One of the particularities is the high proportion of non-Qatari workers, living in dispersed areas generally distinct from residential areas of Qataris. Another particularity is the existence of many collective housing quarters where non-Qatari workers live in units provided by employers or rented directly from landlords.

Because of these features, the commonly used methodology of multistage area sampling with a single set of PSUs is not efficient. Primary sampling units (PSU) selected in the first stage may not contain sufficient number of households of either types, Qatari and non-Qatari, and may not include any collective households because of their geographical concentration.

For these reasons, the sample design of the 2019 labour force survey, like the design of the earlier surveys, has been based on independent samples drawn from distinct sets of especially constructed PSUs, each set covering the entire nation and designed to include a target number of households of given type, namely:

- (i) Qatari regular households;
- (ii) Non-Qatari regular households;
- (iii) Small labour gatherings; and
- (iv) Large non-Qatari collective households.

The following sections describe the sample design of the two main domains of the survey dealing with Qatari households and non-Qatari regular households. The sample design of the small and large collective non-Qatari households is described in separate section at the end of the chapter.

• Sample Size

The target sample size of each of the two main domains of the survey has been set : 2940 Qatari households and 2920 non-Qatari regular households from 147 Qatari and 146 non-Qatari PSUs. It was decided to select 20 households from each selected PSU.

• Primary sampling units

The sampling frame used for this survey is based on 2015 Simplified Census of population, housing and establishments. The Ministry Development Planning and Statistics, previously (The Planning and Statistics Authority PSA) has divided the whole country into small geographical areas called Census blocks. These were enumeration areas during the Census. These Blocks were combined to create Primary Sampling Units (PSUs). Separate frames were constructed; for Qatari

تتميز دولة قطر، مثلها مثل بقية الدول في المنطقة، بخاصيتين فيما يتعلق بالسكان والمساكن، وهذا الأمر له تأثير هام على تصميم عينات مسح القوى العاملة، فضلاً عن أنواع أخرى من مسوح الأسر المعيشية، والخاصية الأولى هي ارتفاع نسبة العاملين غير القطريين الذين يعيشون في مناطق متفرقة تكون عادة مختلفة عن مناطق سكنى القطريين. أما الخصوصية الأخرى، فهي وجود العديد من مجتمعات السكن الجماعي حيث يعيش العاملون غير القطريين في وحدات يوفرها أصحاب العمل، أو يتم استئجارها مباشرة من مالكيها.

وبسبب هاتين الخاصيتين، فإن المنهجية الشائعة الاستخدام في أخذ عينات من مناطق متعددة المراحل بمجموعة واحدة من وحدات المعاينة الأولية (PSUs) غير فعالة. فقد لا تضم وحدات المعاينة الأولية المختارة في المرحلة الأولى عدداً كافياً من الأسر من كلا النوعين، القطريين وغير القطريين، وقد لا تتضمن أية أسر جماعية بسبب تركيزها الجغرافي.

ولهذين السببين، فقد استند تصميم عينة مسح القوى العاملة لعام ٢٠١٩، كما هو الحال في تصميم المسوح السابقة، إلى عينات مستقلة مستمدة من مجموعات متميزة من وحدات معاينة أولية معدة بشكل خاص، على أن تغطي كل مجموعة الدولة بأكملها، وتم تصميمها بحيث تشمل عدداً مستهدفاً من الأسر من نوع معين، وهي:

- (١) الأسر القطرية العادية
- (٢) الأسر غير القطرية العادية
- (٣) تجمعات العمل الصغيرة
- (٤) الأسر الجماعية الكبيرة غير القطرية

وتوضح الأقسام التالية تصميم العينة للنطاقين الرئيسيين من مسح الأسر القطرية والأسر غير القطرية العادية. وتجدون وصف تصميم العينة للأسر الجماعية غير القطرية الصغيرة والكبيرة في قسم منفصل في نهاية الفصل.

• حجم العينة

تم تحديد حجم العينة المستهدفة لكل من المجالين الرئيسيين للمسح كما يلي: ٢٩٤٠ أسرة قطرية و ٢٩٢٠ أسرة غير قطرية عادية من ١٤٧ وحدة معاينة أولية قطرية و ١٤٦ وحدة معاينة أولية غير قطرية. وقد تقرر اختيار ٢٠ أسرة من كل وحدة معاينة أولية مختارة.

• وحدات المعاينة الأولية PSUs

يستند إطار المعاينة المستخدم في هذا المسح إلى التعداد المبسط للسكان والمساكن والمنشآت لعام ٢٠١٥. وقد قامت وزارة التخطيط التنموي والإحصاء آنذاك (جهاز التخطيط والإحصاء) بتقسيم الدولة بأكملها إلى مناطق جغرافية صغيرة تدعى كتل التعداد، حيث كانت هذه الكتل هي مناطق العد أثناء التعداد. وقد تم تجميع الكتل لإنشاء وحدات معاينة أولية، وتم إنشاء إطارات منفصلة؛ للأسر القطرية (٧٥ أسرة في المتوسط)، والأسر غير

(on average 75 households) and non-Qatari households (100 households on average). The formation of PSUs respects the administrative structure of the State of Qatar.

The resulting area frame is composed of 562 PSUs for selecting Qatari households, 1614 PSUs for non-Qatari regular households. The distribution in municipalities is given in table-1 below.

القطرية (١٠٠ أسرة في المتوسط)، علماً بأن تشكيل وحدات المعاينة الأولية يراعي الهيكل الإداري لدولة قطر.

ويتألف إطار المجال الناتج من ٥٦٢ وحدة معاينة أولية للأسر القطرية، و ١,٦١٤ وحدة معاينة أولية للأسر غير القطرية. ويوضح الجدول (١) أدناه التوزيع حسب البلديات.

جدول (١): أطر مناطق وحدات المعاينة الأولية للأسر القطرية وغير القطرية (تعداد ٢٠١٥)

Table (1) Area Frames of PSU_s of Qatari Households and non-Qatari Regular Households (Census-2015)

Municipality	إطار المناطق غير القطري Non- Qatari Area Frame		إطار المناطق القطري Qatari Area Frame		البلدية
	الأسر H/Hs	وحدات المعاينة الأولية PSU _s	الأسر H/Hs	وحدات المعاينة الأولية PSU _s	
Total	159,666	1,614	41,766	562	الإجمالي
Doha	85,682	893	10,927	150	الدوحة
Al Rayyan	45,040	441	17,903	239	الريان
Al Wakra	13,690	100	2,963	32	الوكرة
Umm Salal	3,174	40	3,788	54	أم صلال
Al Khor	5,997	73	1,657	23	الخور
Al Shamal	438	5	300	4	الشمال
Al Daayeen	1,859	20	3,017	41	الظعائن
Al Sheehaniya	3,786	42	1,211	19	الشبحانية

The average size of a PSU is about 75 households in the Qatari frame and about 100 in the non-Qatari frame. The sample selection is designed so that at least one PSU is selected per municipality.

• Probability sampling of PSU_s

For a total sample size of 2940 households for Qatari and 2920 for Non-Qatari households, 20 sample households were selected per PSU and if any PSU has less than 20 households, all the households were selected for the survey. The first-stage sampling procedure involves ordering the PSUs and selecting the sample systematically with probability proportional to size (PPS). The measure of size would be the number of households in the PSU.

The following table presents the results for the two separate draws, one from the Qatari frame and the other from the non-Qatari frame.

يبلغ متوسط حجم وحدة المعاينة الأولية حوالي ٧٥ أسرة في الإطار القطري، وحوالي ١٠٠ أسرة في الإطار غير القطري. وقد تم تصميم العينة بحيث يتم اختيار وحدة معاينة أولية واحدة على الأقل لكل بلدية.

• أخذ العينات الاحتمالية لوحدات المعاينة الأولية

تم اختيار عينة تضم ٢٠ أسرة لكل وحدة معاينة أولية، وبلغ إجمالي حجم العينة ٢٩٤٠ أسرة قطرية و ٢٩٢٠ أسرة غير قطرية. وفي حال ضمت أية وحدة معاينة أولية أقل من ٢٠ أسرة، يتم اختيار جميع الأسر للمسح. ويتضمن إجراء أخذ العينات في المرحلة الأولى طلب وحدات المعاينة الأولية، واختيار العينة بشكل منهجي مع احتمالات تتناسب مع الحجم. وسيكون الحجم هو عدد الأسر في وحدة المعاينة الأولية.

ويعرض الجدول التالي نتائج الاختيارين المنفصلين، أحدهما من الإطار القطري، والآخر من الإطار غير القطري.

الجدول (٢) العينات القطرية وغير القطرية لوحدات المعاينة الأولية المختارة من خلال أخذ عينات منهجية مع احتمالات تتناسب مع الحجم

Table (2) Qatari and Non-Qatari Sample PSU_s drawn by systematic sampling with probabilities proportional to size

Municipality	العينة غير القطرية Non-Qatari Sample			العينة القطرية Qatari Sample			البلدية
	الأسر المختارة في العينة HH selected in sample	إجمالي الأسر في الإطار Total H/Hs in Frame	وحدات المعاينة الأولية PSU _s	الأسر المختارة في العينة HH selected in sample	إجمالي الأسر في الإطار Total H/Hs in Frame	وحدات المعاينة الأولية PSU _s	
Total	2920	22237	146	2940	12139	147	الإجمالي
Doha	1560	10567	78	760	3010	38	الدوحة
Al Rayyan	840	6439	42	1280	5203	64	الريان
Al Wakra	240	4070	12	200	1346	10	الوكرة
Umm Salal	60	248	3	260	887	13	أم صلال
Al Khor	120	521	6	120	461	6	الخور
Al Shamal	20	95	1	20	77	1	الشمال
Al Daayeen	20	82	1	200	860	10	الظعائن
Al Sheehaniya	60	215	3	100	295	5	الشيحانية

• Probability sampling of households

After selecting the sample PSUs from each of the two area frames, a sample of 20 households were selected from each sample PSU.

The sample selection has been carried out by a systematic scheme. Thus, For example there are 200 households in a PSU and we have to select 20 households using systematic sampling technique (the sampling interval will be 10 in this case), and suppose the random start is 3, then the selected sample will be households with numbers: 3, 13, 23, 33, 43, 53, 63, 73, 83, 93, 103, 113, 123, 133, 143, 153, 163, 173, 183 and 193.

• Sample Collective households

As in earlier surveys, two types of collective households have been distinguished:

- Small collective households with 1 to 6 persons; and
- Large collective households with 7 persons and more.

• Small collective households

For the purpose of the labor force survey, The Primary Sampling Units (PSUs) for small gatherings (having up to 6 persons) has been created from the census results, by combining the small gatherings from the adjacent census blocks so that each PSU has on average 80 households (small labor gatherings). The number of PSUs and households (gatherings) in each municipality is provided in table-3.

• أخذ عينات احتمالية للأسر

بعد اختيار عينات وحدات المعاينة الأولية من كل من إطارَي المناطق، تم اختيار عينة من ٢٠ أسرة من كل وحدة معاينة أولية.

وتم اختيار العينة باتباع مخطط منهجي. فعلى سبيل المثال، إذا كان هناك ٢٠٠ أسرة في وحدة معاينة أولية، فعلينا اختيار ٢٠ أسرة منها باستخدام تقنية أخذ العينات المنهجية (سيكون الفاصل بين العينة والأخرى هو ١٠ أسر في هذه الحالة). وإذا افترضنا أن البداية العشوائية هي ٣، فستكون العينة المختارة هي الأسر التي تحمل الأرقام: ٣، ١٣، ٢٣، ٣٣، ٤٣، ٥٣، ٦٣، ٧٣، ٨٣، ٩٣، ١٠٣، ١١٣، ١٢٣، ١٣٣، ١٤٣، ١٥٣، ١٦٣، ١٧٣، ١٨٣، ١٩٣.

• عينة الأسر الجماعية

وكما هو الحال في المسوح السابقة، هناك نوعان من الأسر الجماعية:

- الأسر الجماعية الصغيرة التي تضم ما بين ١ و ٦ أشخاص.
- الأسر الجماعية الكبيرة التي تضم ٧ أشخاص فأكثر.

• الأسر الجماعية الصغيرة

لأغراض مسح القوى العاملة، تم إنشاء وحدات معاينة أولية للتجمعات الصغيرة (التي تضم ٦ أشخاص بأقصى حد) من نتائج التعداد، وذلك من خلال الجمع بين التجمعات الصغيرة من كتل التعداد المتجاورة، بحيث تضم كل وحدة معاينة أولية ٨٠ أسرة في المتوسط (التجمعات العمالية الصغيرة). ويوضح الجدول (٣) عدد وحدات المعاينة الأولية والأسر (التجمعات) في كل بلدية.

الجدول (3): إطار وحدات المعاينة الأولية للتجمعات الصغيرة (تعداد ٢٠١٥)
Table (3) : Frame of PSUs for Small Gatherings(Census-2015)

Municipality	التجمعات الصغيرة Small Gatherings		البلدية
	الأسر (التجمعات) HH(gatherings)	وحدات المعاينة الأولية PSUs	
Total	19,748	250	الإجمالي
Doha	12,844	161	الدوحة
Al Rayyan	3,701	48	الريان
Al Wakra	1,057	13	الوكرة
Umm Salal	360	5	أم صلال
Al Khor	693	9	الخور
Al Shamal	218	3	الشمال
Al Daayeen	72	1	الظعائن
Al Sheehaniya	803	10	الشيحانية

A sample of 74 PSU from 250 PSUs was selected in the first stage by using probability proportional to size and then A sample of 20 collective households was drawn by simple systematic sampling. The distribution is given in the table-4 below:

في المرحلة الأولى تم اختيار عينة تضم 74 وحدة معاينة أولية من أصل 250 وحدة باستخدام نظام الاحتمالات التي تتناسب مع الحجم، ومن ثم تم سحب عينة من 20 أسرة جماعية بنظام سحب العينات المنهجي البسيطة. ويوضح الجدول (٤) أدناه آلية التوزيع:

جدول (٤): توزيع عينات وحدات المعاينة الأولية للتجمعات الصغيرة حسب البلدية

Table (4) : Distribution of Sample PSUs of Small Gatherings by Municipality

Municipality	التجمعات الصغيرة Small Gatherings		البلدية
	الأسر (التجمعات) HH(gatherings)	وحدات المعاينة الأولية PSUs	
Total	1480	74	الإجمالي
Doha	960	48	الدوحة
Al Rayyan	280	14	الريان
Al Wakra	60	3	الوكرة
Umm Salal	40	2	أم صلال
Al Khor	40	2	الخور
Al Shamal	20	1	الشمال
Al Daayeen	20	1	الظعائن
Al Sheehaniya	60	3	الشيحانية

• Large collective households

According to the sampling frame from 2015 Census, there were 25,281 large collective households (with more than 6 persons per household) in Qatar with a total of 1,373,499 persons (detail is in table below). Large collective households vary greatly in size from a minimum of 7 persons to a few thousand persons. By contrast, the geographical variation of large collective households is somewhat narrow.

• الأسر الجماعية الكبيرة

وفقاً لإطار المعاينة من تعداد عام ٢٠١٥، كانت هناك ٢٥٢٨١ أسرة جماعية كبيرة (تضم كل أسرة أكثر من ٦ أشخاص) في قطر، وبلغ مجموعها ١,٣٧٣,٤٩٩ شخصاً (التفاصيل في الجدول أدناه). وتتراوح الأسر الجماعية الكبيرة بشكل متباين من ٧ أشخاص إلى بضعة آلاف شخص. وعلى النقيض من ذلك، فإن التباين الجغرافي للأسر الجماعية الكبيرة ضيق نوعاً ما.

جدول (٥): إطار التجمعات الكبيرة حسب البلدية (تعداد ٢٠١٥)

Table (5) : Frame of Large Gatherings by Municipality(Census-2015)

Municipality	أكثر من ٢٥٠٠ شخص More than 2500 persons		٥٠١ - ٢٥٠٠ شخص 501 - 2500 persons		حتى ٥٠٠ شخص Up to 500 persons		البلدية
	التجمعات Gatherings		التجمعات Gatherings		التجمعات Gatherings		
	الأشخاص Persons	العدد Number	الأشخاص Persons	العدد Number	الأشخاص Persons	العدد Number	
Total	160,425	35	297,206	312	915,868	24,934	الإجمالي
Doha	30,479	7	128,680	140	374,823	8,780	الدوحة
Al Rayyan	12,036	3	38,014	47	181,380	6,596	الريان
Al Wakra	11,826	4	49,264	53	153,889	3,653	الوكرة
Umm Salal	8,455	2	10,982	10	19,246	601	أم صلال
Al khor	55,007	10	43,597	39	67,049	1,477	الخور
Al Shamal	0	0	0	0	3,940	185	الشمال
Al Daayeen	6,604	2	8,983	8	8,403	311	الظعاين
Al Sheehaniya	36,018	7	17,686	15	107,138	3,331	الشيحانية

Because of the high variation of the size of large collective households, and because of their relative geographical concentration, it may not be efficient to combine blocks into homogenous PSUs as suggested in the sample design of the Qatari, non-Qatari regular households and small gatherings. In the case of large collective households, it has been decided to directly sample from the list frame with probability proportional to size, where size is measured in terms of persons in collective households according to the frame information.

Further it was decided to stratify the large gatherings into three strata based on their size. The first stratum include labor gatherings having persons up to 500, the gatherings with 501 to 2,500 persons are in stratum 2 and similarly the third stratum constitute of gathering with more than 2500 persons living in it.

Some 318 collective households with more than 500 persons per collective household were selected with certainty. The sample included in addition 787 large collective households having less than 500 persons selected with probability proportional to size.

The number of persons to be selected within each gathering is provided in table below.

نظراً للتباين الكبير في الحجم بين الأسر الجماعية الكبيرة، وللتركيز الجغرافي النسبي لهذه الأسر، قد لا يكون أمراً فعالاً أن يتم الجمع بين الكتل في وحدات معاينة أولية متجانسة كما هو مقترح في تصميم عينة الأسر القطرية وغير القطرية العادية والتجمعات الصغيرة. وفي حالة الأسر الجماعية الكبيرة، تقرر أخذ عينة بشكل مباشر من إطار القائمة مع احتمال يتناسب مع الحجم، حيث يقاس الحجم بعدد الأشخاص في الأسر الجماعية وفقاً لمعلومات الإطار.

كما تقرر تقسيم التجمعات الكبيرة إلى ثلاث طبقات بناءً على حجمها. وتضم الطبقة الأولى تجمعات العمال التي يصل عدد أفرادها إلى ٥٠٠ شخص، وبينما تضم الطبقة الثانية التجمعات التي يتراوح عدد أفرادها بين ٥٠١ و ٢٥٠٠ شخص. أما الطبقة الثالثة فتضم التجمع الذي يضم أكثر من ٢٥٠٠ شخص.

وقد تم اختيار حوالي ٣١٨ أسرة جماعية، مع التأكد من أن تضم الأسرة الواحدة أكثر من ٥٠٠ شخص. إضافة إلى ذلك، فقد شملت العينة ٧٨٧ أسرة جماعية كبيرة تضم كل أسرة فيها أقل من ٥٠٠ شخص، علماً بأنه تم اختيارها بنظام الاحتمال المتناسب مع الحجم.

ويوضح الجدول أدناه عدد الأشخاص الذين يتم اختيارهم في كل تجمع.

جدول (٦): توزيع العينات في التجمعات الكبيرة
Table (6) : Sample Distribution in Large Gatherings

Stratum	Labor gathering with number of persons	الأشخاص الذين سيتم اختيارهم من كل تجمع كبير Persons to be selected from each large gathering	التجمعات العمالية التي سيتم اختيارها Labor gatherings to be selected	عدد الأشخاص في التجمعات الكبيرة	الطبقة
Total			1105		الإجمالي
1	up to 500	5	787	لغاية ٥٠٠ شخص	١
2	501----2500	25	287	٢٥٠٠ - ٥٠١ شخص	٢
3	more than 2500	50	31	أكثر من ٢٥٠٠ شخص	٣

2- Field Operations

This section describes different aspects of the field operations including the final sample and survey response.

• Final sample

The final sample composition is shown in Table 7 below. It consists of 2940 Qatari households, 2920 non-Qatari regular households, 1480 small collective households and 1105 large collective households, as indicated in the summary table below.

٢- العمليات الميدانية

يوضح هذا القسم جوانب مختلفة من العمليات الميدانية، بما في ذلك العينة النهائية ومدى الاستجابة للمسح.

• العينة النهائية

يبين الجدول (٧) أدناه تركيبة العينة النهائية، والتي تتألف من ٢٩٤٠ أسرة قطرية، و ٢٩٢٠ أسرة غير قطرية عادية، و ١٤٨٠ أسرة جماعية صغيرة، و ١١٠٥ أسرة جماعية كبيرة، على النحو المبين في الجدول الموجز أدناه.

جدول (٧): العينة النهائية من الأسر القطرية وغير القطرية العادية والأشخاص في الأسر الجماعية الصغيرة والكبيرة
Table (7) Final sample of Qatari and non-Qatari regular households and persons in small and large collective households

Particulars	الأسر Households		المواصفات
	العينة Sample	الإطار Frame	
Total	8445	40500	الإجمالي
Qatari households	2940	12139	الأسر القطرية
Non-Qatari households.	2920	22237	الأسر غير القطرية
Small collectives ⁽¹⁾	1480	6124	التجمعات الصغيرة ⁽¹⁾
Large collectives ⁽²⁾	1105	-	التجمعات الكبيرة ⁽²⁾
Notes			ملاحظات
(1) Small collective households with 6 persons or less.			(١) التجمعات الأسرية الصغيرة تضم ٦ أشخاص أو أقل.
(2) Large collective households with 7 persons or more.			(٢) التجمعات الأسرية الكبيرة تضم ٧ أشخاص أو أكثر.

Survey Response

The last stage of the field operations is to contact sample households and persons to get the information about the survey. It is important to provide information to users on response rates in order to evaluate the implementation process of the survey. The categories of response includes: complete responses, partial responses, refusals, out of scopes and absences.

A complete response is when responses are obtained for all persons in the sample household. A partial response is when responses for some but not all persons in the sample households are obtained. Refusal is when a sample household or person has refused to participate in the survey. Out-of-scope refers to the situation where the sample household or person turns out to be outside the scope of the survey, for example, a household in the Qatari sample turns out to be non-Qatari, or an address meant to be that of a non-Qatari regular household turns out to be a commercial establishment. An absence is when a sample household or person could not be contacted due to temporary absence. As in previous surveys, the response rates are very high for both Qatari and Non-Qatari households in Qatar.

3- Weighting procedures

The overall weights are formed by three components: the weights reflecting the sample design, the adjustment factors for non-response; and the final factors to calibrate the results to population controls obtained from external sources

• Design weights

The design weight associated with any particular sample unit is calculated by the inverse of the probability of selection of that unit in the sample. For example, for a Qatari household, the probability of selection is the product of the probabilities: the probability of selection of the sample PSU_i in which the household reside; the probability of selection of that particular household in the sample PSU_i. Thus, the design weight associated with a particular Qatari household in sample PSU_i is given by

$$w_i = 1/p_i$$

where p_i is the probability of selection of the Qatari household in sample PSU_i. It is given by the expression:

$$p_i = \text{Prob}(\text{PSU}_i) \left(\frac{m_i}{M_i} \right)$$

Where

M_i = Total number of Qatari households in PSU_i (according to the updated list)

m_i = Number of sample Qatari households in PSU_i

تتمثل المرحلة الأخيرة من العمليات الميدانية في الاتصال بالعينة المختارة من الأسر والأشخاص للحصول على المعلومات المتعلقة بالمسح. ومن المهم تقديم معلومات للمستخدمين عن معدلات الاستجابة لتقييم عملية تنفيذ المسح. وتشمل فئات الاستجابة: الاستجابات الكاملة، والاستجابات الجزئية، والرفض، وخارج النطاق، والغياب.

وتعتبر الاستجابة كاملة عندما تكون هناك استجابة من قبل جميع الأشخاص في الأسرة المختارة في العينة. أما الاستجابة الجزئية فهي عندما تكون هناك استجابة من قبل بعض الأشخاص وليس جميعهم في الأسرة المختارة في العينة. والرفض هو عندما ترفض الأسرة أو الشخص المختار في العينة المشاركة في المسح. ويقصد بـ "خارج النطاق" الحالة التي يتبين فيها أن الأسرة أو الشخص خارج نطاق المسح، مثل أسرة في عينة قطرية يتبين لاحقاً أنها غير قطرية، أو عنوان يخص أسرة عادية غير قطرية يتبين أنه يعود لمؤسسة تجارية. والغياب هو عدم إمكانية الاتصال بأسرة أو شخص ما بسبب غياب مؤقت. وكما هو الحال في المسوح السابقة، فإن معدلات الاستجابة مرتفعة جداً للأسر القطرية وغير القطرية في قطر.

٣- إجراءات الترجيح

تضم الأوزان الإجمالية ثلاثة مكونات: الأوزان التي تعكس تصميم العينة، وعوامل التعديل لعدم الاستجابة؛ والعوامل النهائية لمعايرة النتائج مع الضوابط السكانية التي تم الحصول عليها من مصادر خارجية.

• أوزان التصميم

يتم حساب وزن التصميم المرتبط بأي وحدة عينة محددة بعكس احتمال اختيار تلك الوحدة في العينة. فعلى سبيل المثال، إن احتمال الاختيار بالنسبة للأسرة القطرية هو نتاج الاحتمالات التالية: احتمال اختيار عينة PSU_i التي تقيم فيها الأسرة؛ واحتمال اختيار تلك الأسرة بالذات في عينة PSU_i. وبالتالي، يتم حساب وزن التصميم المرتبط بأسرة قطرية محددة في عينة PSU_i كما يلي:

حيث يرمز P_i إلى احتمال اختيار الأسرة القطرية في عينة PSU_i. ويتم حسابه كما يلي:

حيث

M_i = العدد الإجمالي للأسر القطرية في PSU_i (حسب القائمة المحدثة)

m_i = عدد الأسر القطرية المختارة للعينة في PSU_i

The probability of selection of PSU_i is equal to 1 if PSU_i is self-representing. Otherwise, it is given by

واحتمال اختيار PSU_i يساوي ١ إذا كانت PSU_i ذاتية التمثيل، وإلا فيتم حسابها كما يلي:

$$\text{Prob}(\text{PSU}_i) = nM_i/M$$

Where

حيث

n = Number of non-self-representing PSUs in the sample

n = عدد وحدات المعاينة الأولية PSUs غير الممثلة ذاتياً في العينة

M_i = Total number of Qatari households in PSU_i (according to the Qatari area frame)

M_i = إجمالي عدد الأسر القطرية في PSU_i (وفقاً لإطار منطقة القطريين)

M = Total number of Qatari households in all non-self-representing PSUs (according to the Qatari area frame)

M = إجمالي عدد الأسر القطرية في جميع وحدات المعاينة الأولية PSUs غير الممثلة ذاتياً (وفقاً لإطار منطقة القطريين)

• Adjustment for non-response

• التعديل بالنسبة لعدم الاستجابة

The design weights w_j are adjusted for non-responding households and individuals within households. In general, the adjustment factors may be expressed as:

يتم تعديل أوزان التصميم w_j لمن لا يستجيب من الأسر والأفراد ضمن الأسر. وبشكل عام، يمكن التعبير عن عوامل التعديل على النحو التالي:

$$w_i = \alpha_i w_i$$

where α_i is the adjustment factor for non-responding households and individuals in PSU_i (or large collective household i).

حيث يرمز α_i إلى عامل التعديل بالنسبة للأسر والأفراد غير المستجيبين في PSU_i (أو الأسرة الجماعية الكبيرة i).

If it can be assumed that responding and non-responding households and individuals in a given PSU are essentially similar with respect to the key subjects of the survey, the adjustment factor may be calculated by the inverse of the response rate in PSU_i (or collective household i) given by following formula:

وإذا ما افترضنا أن الأسر والأفراد المستجيبين وغير المستجيبين في وحدة معاينة أولية محددة متشابهين أساساً فيما يتعلق بالمواضيع الرئيسية للمسح، فيمكن حساب عامل التعديل من خلال عكس معدل الاستجابة في PSU_i (أو الأسرة الجماعية i) حسب الصيغة التالية:

$$\alpha_i = m_i/m_i$$

where m_i is the number of sample households in PSU_i and m_i is the number of sample households with complete response in PSU_i.

حيث يرمز m_i إلى عدد الأسر في العينة في PSU_i، ويرمز m_i إلى عدد الأسر في العينة التي لديها استجابة كاملة في PSU_i.

In the case of individuals, the coefficient α_i takes the form:

وفي حالة الأفراد، يأخذ المعامل α_i الشكل التالي:

$$\alpha_i = (m_i/m_i) (u_i/u_i)$$

where u_i is the number of individuals in households with complete response and u_i the number of individuals with complete response within a responding household.

حيث يرمز u_i إلى عدد الأفراد في الأسر التي لديها استجابة كاملة، ويرمز u_i إلى عدد الأفراد الذين لديهم استجابة كاملة داخل الأسرة المستجيبة.

• Adjustment to population aggregates

• تعديل المجاميع السكانية

The derived weights w_i are further adjusted to population aggregates obtained from administrative records. The calibrated weights have been calculated to match the numbers from the administrative records.

يتم تعديل الأوزان المستخلصة w_i حسب المجاميع السكانية التي تم الحصول عليها من السجلات الإدارية، حيث تم حساب الأوزان المعايرة لمطابقة الأرقام من السجلات الإدارية

Annex (B) الملحق (ب)
Standard Errors of الأخطاء القياسية في
Survey Estimates تقديرات المسح



• Introduction

As in every sample survey, the results of the Labor Force Survey 2019 are subject to sampling errors. Sampling errors arise due to the fact that the survey does not cover all elements of the population, but only a selected portion.

The sampling error of an estimate is the difference between an estimate based on a sample survey and the same estimate derived from a complete count under identical conditions. The sampling error may be decomposed into two components: (i) sampling bias; and (ii) sampling variance. The sampling bias reflects the systematic error that may occur due to (a) the failure of the sampling frame to represent the target population (coverage errors); (b) the failure of selecting the sample according to the scheme prescribed by the sampling design, and (c) the failure of successfully enumerating all selected units in the sample (non-response errors).

The sampling variance reflects the uncertainty associated to a sample estimate due to the particular sample used for its calculation, among all possible other samples that could have been selected from the frame under the same sampling scheme.

• Standard errors of the survey estimates

Because the selection process of the Labor Force Survey is based on a random sampling scheme with known probabilities, the sampling variance of the survey estimates may be calculated from the sample results themselves. This feature of random sampling is an essential element, which distinguishes probability samples from other sampling methods, such as quota sampling or purposive sampling.

Tables 1 below give the standard errors of the estimates of the main aggregates, namely, the size of the population, the working population (15 years and over), the economically active population (the labor force), the number of persons employed and unemployed, and the number of persons not economically active (not-in-labor-force), for Qataris and non-Qataris separately.

Table 2 gives the standard errors for the main rates and ratios: labor force participation rate, employment-population ratio and the unemployment rate.

• مقدمة

كما هو الحال في كل مسح بالعينة، فإن نتائج مسح القوى العاملة ٢٠١٩ تكون عرضة لحدوث أخطاء في أخذ العينات بسبب عدم تغطية المسح لجميع مكونات السكان، ولكن لشريحة مختارة فقط.

ويمكن تعريف الخطأ في أخذ العينات في تقدير ما بأنه الفرق بين التقدير القائم على مسح بالعينة والتقدير نفسه المستخلص من عدد كامل في ظل ظروف متطابقة. ويمكن تحليل الخطأ في أخذ العينات إلى مكونين: (١) التحيز في أخذ العينات؛ (٢) التباين في أخذ العينات. ويعكس التحيز في أخذ العينات الخطأ المنهجي الذي قد يحدث بسبب: (أ) عدم تمثيل إطار المعاينة للسكان المستهدفين (أخطاء في التغطية)، (ب) عدم اختيار العينة وفقاً للمخطط المحدد في تصميم العينات، (ج) الفشل في عدد جميع الوحدات المختارة في العينة (أخطاء عدم الاستجابة).

أما التباين في أخذ العينات فيعكس عدم التيقن المرتبط بتقدير العينة بسبب عينة محددة استخدمت في حساب التقدير، من بين كافة العينات الأخرى المحتملة التي كان من الممكن اختيارها من الإطار ضمن نفس مخطط أخذ العينات.

• الأخطاء القياسية في تقديرات المسح

بما أن عملية الاختيار في مسح القوى العاملة تستند إلى مخطط أخذ عينات عشوائي ذي احتمالات معروفة، فيمكن حساب التباين في أخذ العينات لتقديرات المسح من نتائج العينة نفسها. وتشكل هذه الخاصية في أخذ العينات العشوائية عنصراً أساسياً يميز عينات الاحتمالات عن طرق أخذ العينات الأخرى، مثل أخذ عينات بنظام الحصص، أو أخذ عينات مقصودة.

ويوضح الجدول (١) أدناه الأخطاء القياسية في تقديرات المجاميع الرئيسية، أي حجم السكان، والسكان العاملين (١٥ سنة فأكثر)، والسكان الناشطين اقتصادياً (القوى العاملة)، وعدد الأشخاص العاملين والعاطلين عن العمل، وعدد الأشخاص غير الناشطين اقتصادياً (خارج القوى العاملة)، بالنسبة للقطريين وغير القطريين، كل على حدة.

أما الجدول (٢) فيبين الأخطاء القياسية للمعدلات والنسب الرئيسية: معدل المشاركة في القوى العاملة، ونسبة العمالة إلى السكان، ومعدل البطالة.

الجدول (١) الخطأ القياسي ونطاق الثقة في تقديرات المجاميع الرئيسية، ٢٠١٩

Table (1) Standard error and confidence interval of estimates of main aggregates, 2019

Particulars	نطاق الثقة Confidence Interval		الخطأ القياسي Standard Error	تقدير المسح Survey Estimate	الوصف
	الحد الأعلى Upper Bound	الحد الأدنى Lower Bound			
Total population	<u>2,780,722</u>	<u>2,665,850</u>	<u>29,304</u>	<u>2,723,286</u>	إجمالي عدد السكان
Population 15 +	<u>2,448,348</u>	<u>2,336,844</u>	<u>28,445</u>	<u>2,392,596</u>	السكان من عمر ١٥ سنة وأكثر
▪ Qatari	211,991	199,031	3,306	205,511	▪ القطريون
- Male	104,137	97,237	1,760	100,687	-الذكور
- Female	108,381	101,267	1,815	104,824	-الإناث
▪ Non-Qatari	2,242,318	2,131,852	28,180	2,187,085	▪ غير القطريين
- Male	1,856,355	1,744,043	28,651	1,800,199	-الذكور
- Female	406,666	367,106	10,092	386,886	-الإناث
Economically active population (Labor force)	<u>2,164,429</u>	<u>2,055,371</u>	<u>27,821</u>	<u>2,109,900</u>	السكان الناشطون اقتصادياً (القوى العاملة)
▪ Qatari	112,090	103,454	2,203	107,772	▪ القطريون
- Male	70,902	65,758	1,312	68,330	-الذكور
- Female	42,072	36,812	1,342	39,442	-الإناث
▪ Non-Qatari	2,056,506	1,947,750	27,744	2,002,128	▪ غير القطريين
- Male	1,811,493	1,699,663	28,528	1,755,578	-الذكور
- Female	265,954	227,146	9,900	246,550	-الإناث
Employed	<u>2,162,213</u>	<u>2,053,189</u>	<u>27,812</u>	<u>2,107,701</u>	العاملون
▪ Qatari	111,785	103,189	2,193	107,487	▪ القطريون
- Male	70,770	65,650	1,306	68,210	-الذكور
- Female	41,898	36,656	1,337	39,277	-الإناث
▪ Non-Qatari	2,054,573	1,945,855	27,734	2,000,214	▪ غير القطريين
- Male	1,810,659	1,698,845	28,524	1,754,752	-الذكور
- Female	264,858	226,066	9,896	245,462	-الإناث
Unemployed	<u>2,948</u>	<u>1,450</u>	<u>382</u>	<u>2,199</u>	العاطلون عن العمل
▪ Qatari	410	160	64	285	▪ القطريون
- Male	191	49	36	120	-الذكور
- Female	253	77	45	165	-الإناث
▪ Non-Qatari	2,647	1,181	374	1,914	▪ غير القطريين
- Male	1,216	436	199	826	-الذكور
- Female	1,598	578	260	1,088	-الإناث
Not economically active population (Not in labor force)	<u>293,741</u>	<u>271,651</u>	<u>5,635</u>	<u>282,696</u>	الأشخاص غير الناشطين اقتصادياً (خارج القوى العاملة)
▪ Qatari	101,971	93,507	2,159	97,739	▪ القطريون
- Male	34,027	30,687	852	32,357	-الذكور
- Female	68,449	62,315	1,565	65,382	-الإناث
▪ Non-Qatari	195,118	174,796	5,184	184,957	▪ غير القطريين
- Male	48,996	40,246	2,232	44,621	-الذكور
- Female	147,461	133,211	3,635	140,336	-الإناث

الجدول (٢): الخطأ القياسي ونطاق الثقة في النسب التقديرية، ٢٠١٩

Table (2) Standard error and confidence interval of estimated of ratios,2019

Particulars	نطاق الثقة		الخطأ القياسي Standard Error	تقدير المسح Survey Estimate	الوصف
	الحد الأعلى Upper Bound	الحد الأدنى Lower Bound			
Labor force participation rate	88.67%	87.70%	0.25%	88.19%	معدل مشاركة القوى العاملة
▪ Qatari	53.80%	51.08%	0.69%	52.44%	▪ القطريون
- Male	69.05%	66.68%	0.60%	67.86%	-الذكور
- Female	39.74%	35.52%	1.08%	37.63%	-الإناث
▪ Non-Qatari	92.02%	91.07%	0.24%	91.54%	▪ غير القطريين
- Male	97.77%	97.27%	0.13%	97.52%	-الذكور
- Female	66.02%	61.44%	1.17%	63.73%	-الإناث
Employment / population ratio	88.58%	87.61%	0.25%	88.09%	نسبة العمالة إلى السكان
▪ Qatari	53.65%	50.95%	0.69%	52.30%	▪ القطريون
- Male	68.92%	66.57%	0.60%	67.75%	-الذكور
- Female	39.57%	35.37%	1.07%	37.47%	-الإناث
▪ Non-Qatari	91.93%	90.98%	0.24%	91.46%	▪ غير القطريين
- Male	97.72%	97.23%	0.13%	97.48%	-الذكور
- Female	65.74%	61.15%	1.17%	63.45%	-الإناث
Unemployment rate	0.14%	0.07%	0.02%	0.10%	معدل البطالة
▪ Qatari	0.38%	0.15%	0.06%	0.26%	▪ القطريون
- Male	0.28%	0.07%	0.05%	0.18%	-الذكور
- Female	0.64%	0.20%	0.11%	0.42%	-الإناث
▪ Non-Qatari	0.13%	0.06%	0.02%	0.10%	▪ غير القطريين
- Male	0.07%	0.02%	0.01%	0.05%	-الذكور
- Female	0.65%	0.23%	0.11%	0.44%	-الإناث

• Uses of the standard error

One use of the standard error is to assess the level of precision of the survey estimates. A low relative standard error indicates a high precision of the estimate. In general, the lower the relative standard error of an estimate, the higher is the precision of the estimate. The relative standard error of an estimate is the ratio of the standard error to the size of the estimate. For example, from Table 1 it can be deduced that the estimate of economically active Qatari females (39,442) is more precise than the estimate of economically active Non-Qatari females (246,550) because the relative standard error of the first estimate is 3.4% i.e. lower than the relative standard error of the second estimate which is 4.0%.

Another use of the standard error is for the calculation of confidence intervals. Under certain broad assumptions, it can be stated that the true value of the variable of interest lies in between the survey estimate and a multiple of the standard error. Thus, if y represents the survey estimate of a variable of interest, the true value of the variable represented say by θ lies with 95% confidence in the following interval,

• استخدامات الأخطاء القياسية

يتمثل أحد استخدامات الخطأ القياسي في تقييم مستوى دقة تقديرات المسح. ويشير الخطأ القياسي النسبي المنخفض إلى دقة عالية في التقدير. وبشكل عام، كلما انخفض الخطأ القياسي النسبي للتقديرات كلما كانت دقة التقدير أعلى. والخطأ القياسي النسبي في التقدير هو نسبة الخطأ القياسي إلى حجم التقدير. فعلى سبيل المثال، من الجدول (١) أعلاه يمكننا أن نستنتج أن تقديرات القطريين الناشطات اقتصادياً (٣٩٤٤٢) أكثر دقة من تقديرات غير القطريين الناشطات اقتصادياً (٢٤٦٥٥٠)، لأن الخطأ القياسي النسبي للتقدير الأول هو ٣,٤٪، أي أقل من الخطأ القياسي النسبي للتقدير الثاني، وهو ٤,٠٪.

أما الاستخدام الآخر للخطأ القياسي فهو في حساب نطاقات الثقة. ففي إطار افتراضات عامة معينة، يمكن القول بأن القيمة الحقيقية لمتغير ذي أهمية تكمن بين تقدير المسح ومضاعف الخطأ القياسي. وعليه، إذا كانت y تمثل تقدير المسح لمتغير ذي أهمية، فإن القيمة الحقيقية للمتغير، ولنقل مثلاً θ ، تكمن بنسبة ٩٥٪ في النطاق التالي:

$y - 1.96 \text{ standard error} \leq \theta \leq y + 1.96 \text{ standard error}$

Thus, with respect to the results shown in Table 1, it can be stated, for example, that the true value of the total number of not economically active Qataris is within the following interval,

وهكذا، يمكننا القول فيما يتعلق بالنتائج المبينة في الجدول (١) على سبيل المثال، أن القيمة الحقيقية للعدد الإجمالي للقطريين غير الناشطين اقتصادياً تقع ضمن النطاق التالي:

$$93507 \leq \theta \leq 101971$$

Similarly, it can be calculated that the total number of not economically active non-Qataris lies with 95% confidence within the following interval,

وبالمثل، فإن إجمالي عدد غير القطريين غير الناشطين اقتصادياً يكمن بنسبة ٩٥٪ في الثقة في النطاق التالي:

$$174796 \leq \theta \leq 195118$$

• **Calculation of the standard errors**

• **حساب الأخطاء القياسية**

The standard error of an estimate is obtained by computing the square root of the corresponding variance. The variance calculation will use the method of ultimate clusters. Within any domain of estimation, for a subpopulation A, and for a characteristic Y, the formulas are:

يتم الحصول على الخطأ القياسي لتقدير ما بحساب الجذر التربيعي للتباين المقابل. ولحساب التباين تستخدم طريقة المجموعات النهائية. ففي أي مجال من مجالات التقدير، بالنسبة لجماعة سكانية فرعية A، والخاصية Y، فإن الصيغ هي كما يلي:

$$v(\hat{Y}_A) = \sum_h \left[\frac{n_h}{n_h - 1} \sum_{i=1}^{n_h} \left\{ \hat{Y}_{Ahi} - \frac{\hat{Y}_{Ah}}{n_h} \right\}^2 \right]$$

Where:

حيث:

$$\hat{Y}_{Ahi} = \sum_i \sum_{j \in A} w'_{hij} y_{hij}$$

$$\hat{Y}_{Ah} = \sum_{j \in A} w'_{hij} y_{hij}$$

And for ratios

وللنسب

$$v(\hat{R}_A) = \frac{1}{\hat{X}_A^2} \left[v(\hat{Y}_A) + \hat{R}_A^2 v(\hat{X}_A) - 2 \hat{R}_A \text{cov}(\hat{X}_A, \hat{Y}_A) \right]$$

Where:

حيث:

$$\hat{R}_A = \frac{\hat{Y}_A}{\hat{X}_A}$$

$v(\hat{X}_A)$ and $v(\hat{Y}_A)$ are calculated using formula of variance above

$v(\hat{X}_A)$ and $v(\hat{Y}_A)$ يتم حسابها باستخدام صيغة التباين أعلاه،

and

و

$$\text{cov}(\hat{X}_A, \hat{Y}_A) = \sum_h \left[\frac{n_h}{n_h - 1} \sum_{i=1}^{n_h} \left(\hat{X}_{Ahi} - \frac{\hat{X}_{Ah}}{n_h} \right) \left(\hat{Y}_{Ahi} - \frac{\hat{Y}_{Ah}}{n_h} \right) \right]$$

Annex (C) الملحق (ج)
Labor Force Survey استمارة مسح القوى
Questionnaire العاملة





جهاز التخطيط والإحصاء
Planning and Statistics Authority

مسح القوى العاملة بالعينة

2019

استمارة الأسرة

البلدية :

5

مسلسل الأسرة داخل المميز :

4

مسلسل الأسرة داخل المقود :

3

رقم المقود :

2

مميز المقود :

1

رقم البلدية :

التوقيع	جهة العمل	رقم الهاتف: الجوال	رقم الهاتف: المنزل	رقم الهاتف: العمل	الاسم	المجال	الوظيفة بالمسح
							الباحث
							رئيس المجموعة
							المقائيل

عملية المراجعة الأولية والاستلام

الاستلام			مراجعة الاستلام		
التاريخ	التوقيع	الاسم	التاريخ	التوقيع	الاسم

عملية تجهيز البيانات

التاريخ	توقيعه	اسم المشتق	التاريخ	توقيعه	اسم المشتق
					مراجعة مكتوبة
					ترميز
					مراجعة ترميز
					إدخال
					تصويب أخطاء
					إدخال تصويب
					تصويب أخطاء
					إدخال تصويب

نتيجة المقابلة:

٥- غير متواجد

٤- لا ينطبق

٣- رفض

٢- استيفاء جزئي

١- استوفيت

عملية تجهيز البيانات

التاريخ الاجاز	توقيعه	اسم المشرف	توقيعه	اسم المشتغل	العملية
					مراجعة مكتبية
					ترميز
					مراجعة ترميز
					إدخال
					تصويب أخطاء
					إدخال تصويبات
					تصويب أخطاء
					إدخال تصويبات
					تصويب أخطاء
					إدخال تصويبات

مسح القوى العاملة بالعينة

استمارة التجمعات العمالية

البلدية :

5

مسلسل الاسرة داخل المعيز :

4

مسلسل الاسرة داخل العقود :

3

رقم العقود :

2

مميز العقود :

1

رقم البلدية :

التوقيع	جهة العمل	رقم الهاتف: الجوال	رقم الهاتف: المنزل	رقم الهاتف: العمل	الاسم	المجال	الوظيفة بالمشح
							الباحث
							رئيس المجموعة
							المفتش

عملية تجهيز البيانات

التاريخ الاجاز	توقيعه	اسم المشرف	توقيعه	اسم المشتغل	العملية
					مراجعة مكتبية
					ترميز
					مراجعة ترميز
					إدخال
					تصويب أخطاء
					إدخال تصويب
					تصويب أخطاء
					إدخال تصويب
					تصويب أخطاء
					إدخال تصويب

